

Braford
LA RAZA QUE
MÁS CRECE

ALIADOS

Elaborado por
FADA


HEREFORD
ARGENTINA



JUNIO 2026

MONITOR GANADERO

RESUMEN EJECUTIVO

INDICADORES

RELACIONES

PRECIOS

EXPORTACIÓN

ECONOMÍA

- En mayo, la producción de carne bovina alcanzó las 240 mil toneladas, lo que implicó una suba en términos mensuales (+6,1%) pero una disminución en comparación con el mismo mes del año pasado (-7,7% i.a.).
- La faena bovina alcanzó 1 millón de cabezas en mayo, registrando una caída del 10,5% i.a..
- En mayo, los precios del ternero y del novillito presentaron bajas respecto al mes previo: el ternero registró una disminución del 2,5%, mientras que el novillito bajo un 0,5%. Por su parte, el precio del novillo mostró una caída más pronunciada del 10,4%.
- Se presenta una mejora significativa en el peso promedio de faena, con aumentos de 4,6 kg respecto del mes anterior y de 7,6 kg en comparación con igual período del año previo
- Durante el primer cuatrimestre del año, las exportaciones de carne vacuna alcanzaron los USD 1.344 millones, frente a los USD 931 millones registrados en igual período del año pasado. Esta mejora estuvo impulsada principalmente por el incremento en los precios internacionales, que aumentaron un 32,2% interanual, mientras que el volumen exportado creció un 9,3%.

01

INDICADORES PRODUCTIVOS

La faena bovina acumula una caída del 9,2% en 2026, mientras que la producción de carne se reduce en menor medida (-6,8%), debido al mayor peso de faena. En este sentido, el peso promedio de faena alcanzó los 240 kg, ubicándose 7,6 kg por encima del registrado un año atrás. Esta tendencia esta asociada a una mayor recría favorecida por las buenas condiciones climáticas y por una relación novillito/maíz que se mantiene en un nivel muy favorable (19,3 kg de maíz por kg de novillito).

1 millón

Faena bovina interanual: -10,5%
Mayo 2026

-7,7%

Producción

May25/May26

+7,6 kg

Peso

May25/May26

19,3 kg

**Relación
novillito/
maíz**

Junio 2026

INDICADORES

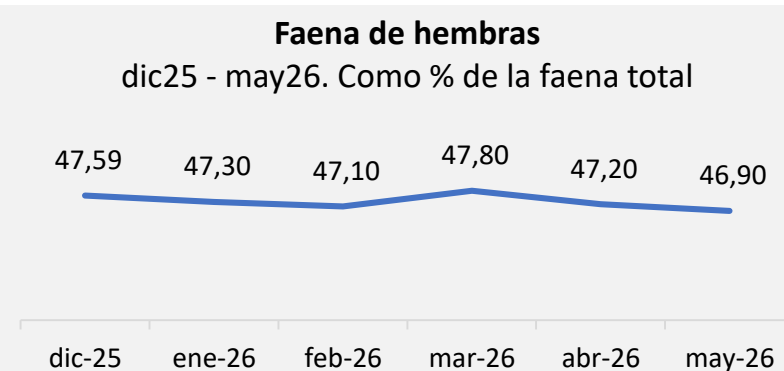
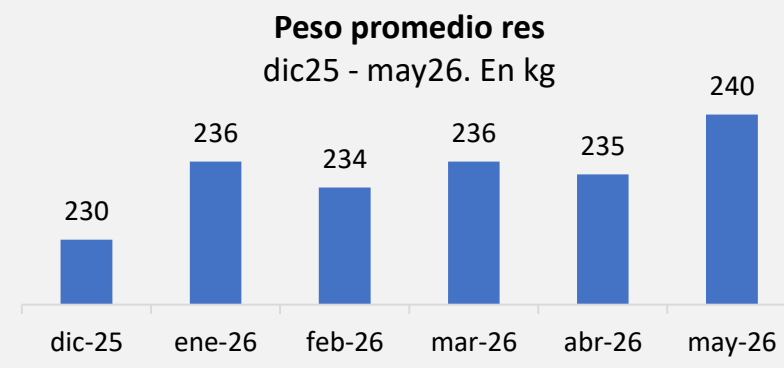
En abril la carne bovina representó el 47,2% de la **producción total de carnes**, seguida por aves con el 37,5% y porcinos con el 15,3%. Respecto abril 2025, la producción total de carnes disminuyó un 7,4%, a causa de una menor producción de carne bovina (-12,1% i.a.) y aviar (-6,4% i.a.).

En mayo, la **producción de carne bovina** alcanzó las 240 mil toneladas, registrando una suba del 6,1% respecto al mes previo pero en comparación con el mismo mes del año anterior exhibe una baja del 7,7 i.a..

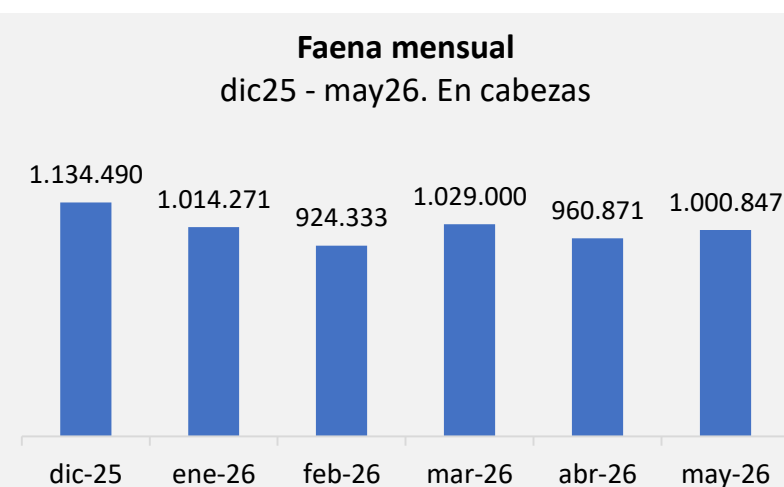
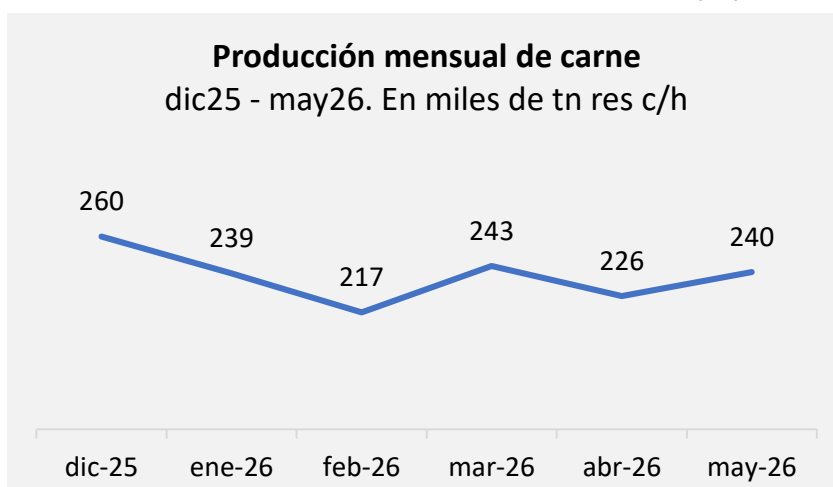
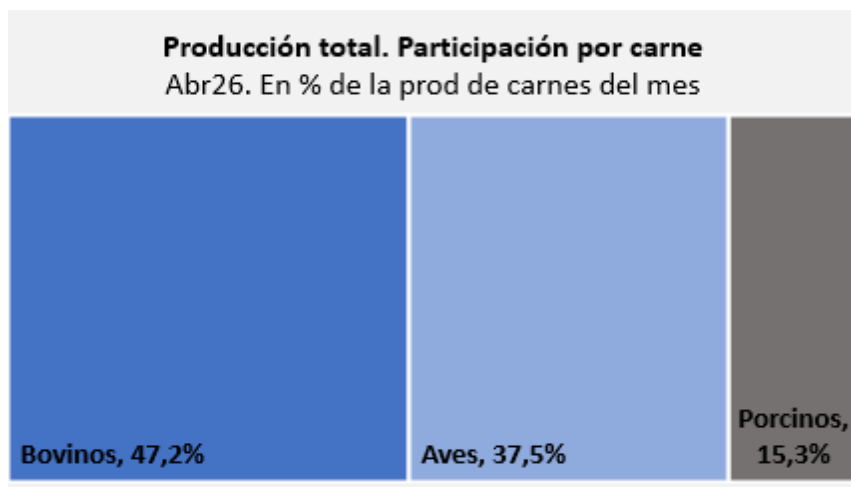
En el mismo mes, se **faenaron** 1.000.847

cabezas de ganado bovino. Si bien el dato representa una recuperación del 4,2% respecto de abril, se ubicó 10,5% por debajo del registrado en mayo de 2025. De esta manera, en el acumulado enero-mayo, la faena se redujo 9,2% respecto del mismo período de 2025, con 501.200 cabezas menos enviadas a faena.

El **peso promedio de faena** se ubicó en 240 kg, lo que representa un incremento significativo tanto en el mensual (+4,6 kg) como en el interanual (+7,6 kg).



Fuentes: FADA en base MAGyP y MECON



RELACIONES

La **relación vientre/ternera** en junio, se encuentra en 311 kg de ternera por vaquillona con garantía de preñez, disminuyendo un 25,4% respecto al mes previo.

La **relación ternero/novillito** registró una baja en junio, ubicándose en 1,37 kg de novillito por cada kilo de ternero, debido a que el precio del ternero descendió 2,5%, mientras que el del novillito lo hizo en menor medida (-0,8%).

La **relación novillito/maíz** aumentó 4,7% en junio, alcanzando los 19,3 kilos de maíz por cada kilo de novillito. Esta mejora se explicó

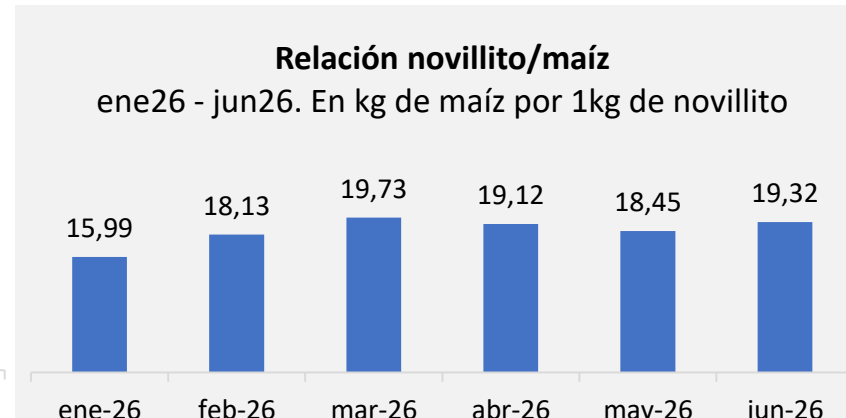
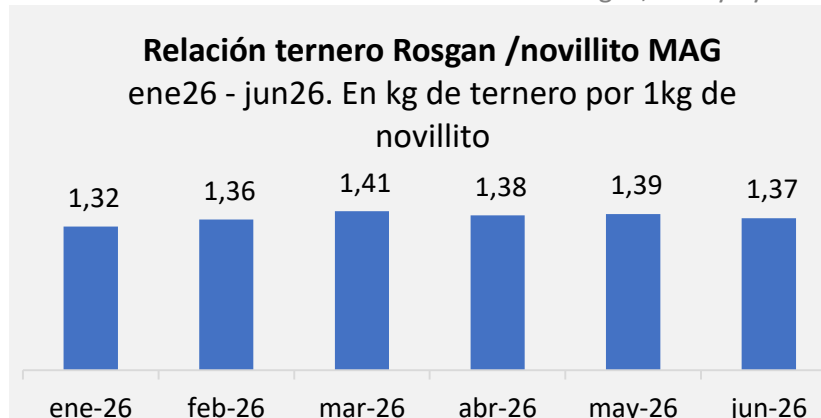
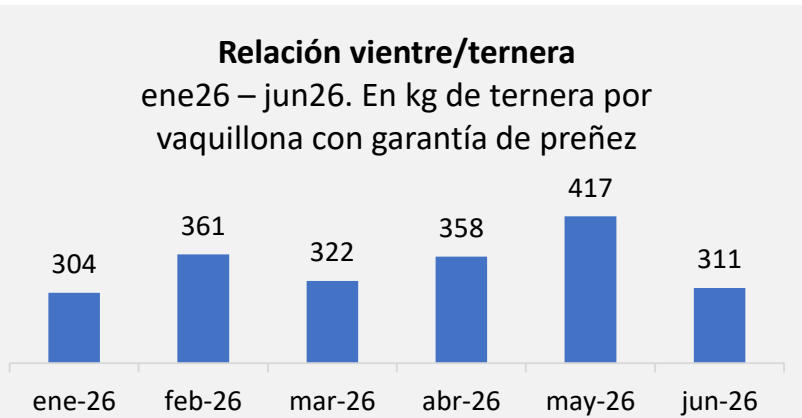
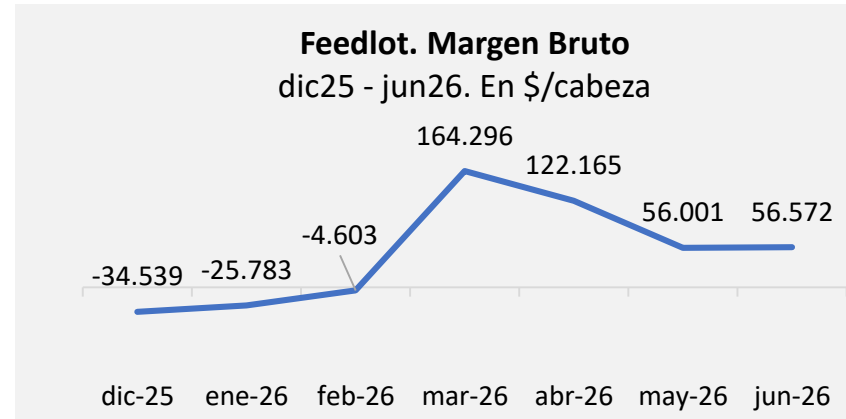
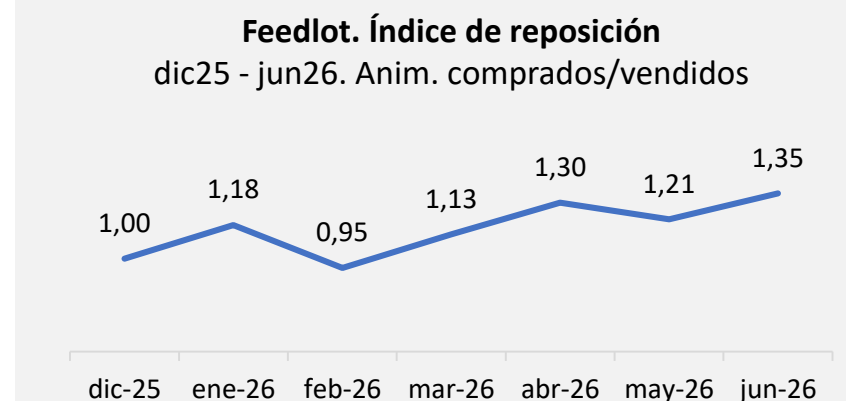
por una caída más pronunciada en el precio del maíz (-5,2%) que en el del novillito. En comparación con junio del año pasado, la relación muestra una mejora de 17,1%, ya que entonces un kilo de novillito permitía adquirir 16,5 kilos de maíz.

En junio, el **margen bruto del feedlot** fue positivo en 56.572 pesos por cabeza.

El uso de la capacidad instalada de los corrales es de 72,4%.

En junio, el **índice de reposición** en el feedlot se ubicó en 1,3, lo que indica un ingreso de animales mayor a la salida.

Fuentes: FADA en base a Rosgan, MAGyP y CAF



02

PRECIOS

Los precios de la hacienda continúan ubicándose por encima de la inflación interanual, aunque en los últimos tres meses han mostrado cierta estabilidad e incluso bajas en algunas categorías. Por su parte, el precio del asado en mostrador acumula una suba del 61,3% interanual, superando ampliamente la inflación (33,2%). En contraste, la carne porcina registró una variación inferior a la inflación en los últimos doce meses, mientras que el pollo mostró un aumento apenas superior, lo que mejoró la relación de precios de estas carnes respecto de la vacuna.

\$6.282 /kg

Ternero mensual: -2,4%
Junio 2026

\$4.591 /kg

Novillito mensual: -0,5%
Junio 2026

+0,3%

Asado

May25/May26

+2,8%

Cerdo

May25/May26

+2,3%

Pollo

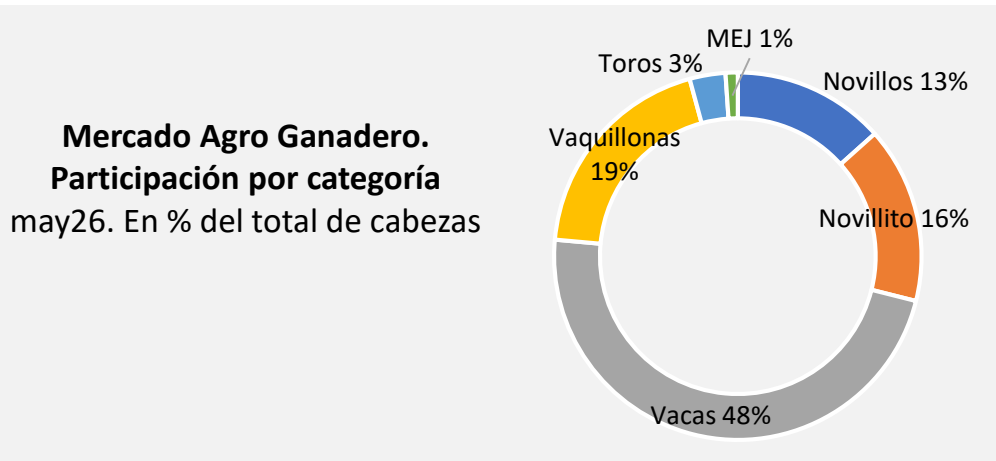
May25/May26

El precio de los **vientres** registro una baja del 31,1% en junio. El valor se mantiene un 69,1% por encima del nivel observado en el mismo período del año anterior, ubicándose bien por encima de la dinámica de la inflación.

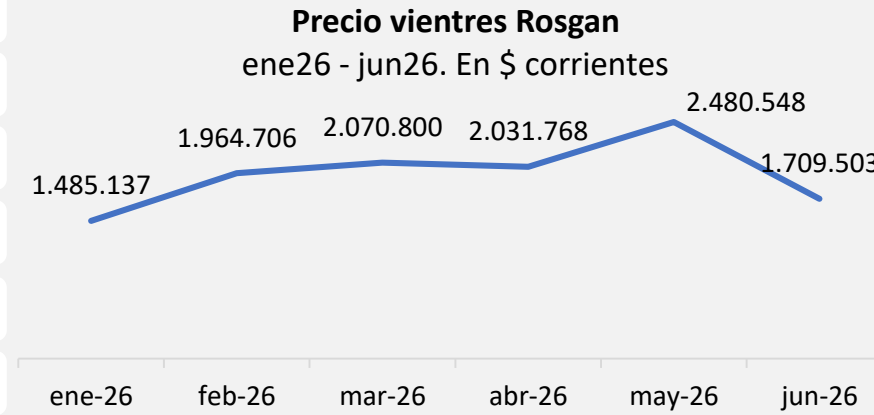
El precio de los **terneros** acumuló un aumento del 69,4% en los últimos 12 meses, ubicándose también por encima de la inflación. En junio, el ternero registró una caída en su precio del 2,5% respecto de mayo, alcanzando los \$6.282 por kilo.

El precio del **novillito** en el MAG en los últimos 12 meses, aumentó un 51,1%, superando a la inflación anual. En junio tuvo una leve baja frente a mayo del 0,5%, manteniéndose en los \$4.591 por kilo.

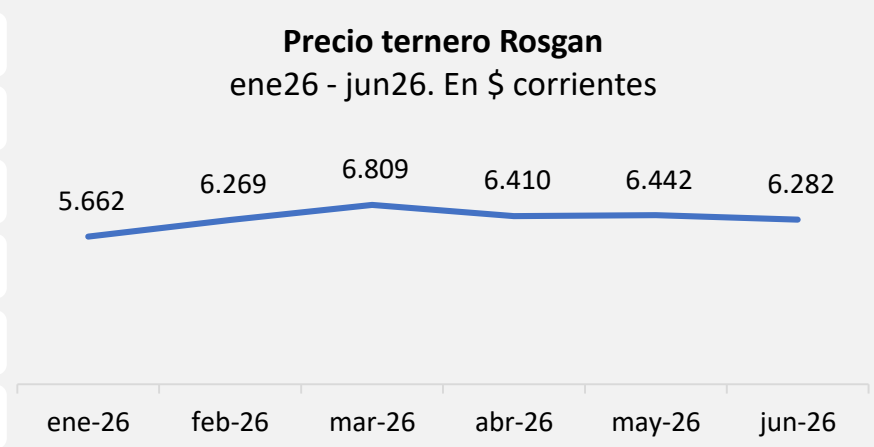
Fuentes: FADA en base Rosgan, MAG, INDEC y BCRA



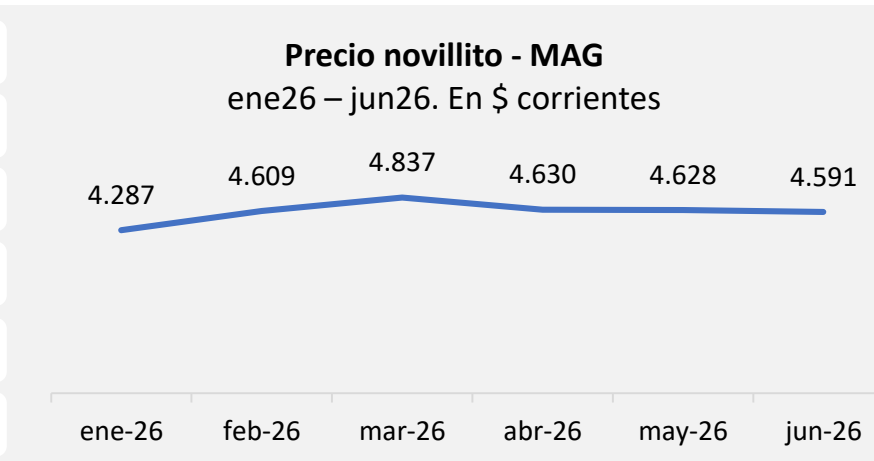
+69,1%	Var a/a \$ corr.
+26,2%	Var a/a \$ const.
+39,2%	Var a/a USD
-31,1%	Var m/m \$ corr.
-32,6%	Var m/m \$ const.
-32,9%	Var m/m USD



+69,4%	Var a/a \$ corr.
+26,4%	Var a/a \$ const.
+39,4%	Var a/a USD
-2,5%	Var m/m \$ corr.
-4,6%	Var m/m \$ const.
-5,1%	Var m/m USD



+51,1%	Var a/a \$ corr.
+12,8%	Var a/a \$ const.
+24,3%	Var a/a USD
-0,5%	Var m/m \$ corr.
-2,9%	Var m/m \$ const.
-3,4%	Var m/m USD

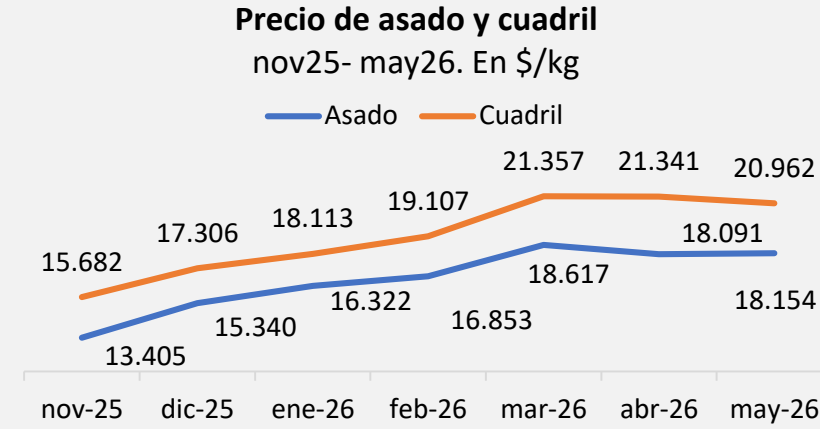


El **precio del asado** en el mostrador aumentó un 61,3% en los últimos doce meses, superando la inflación del 33,2% registrada en igual período. No obstante, en mayo no registró cambios sustanciales respecto de abril, manteniéndose en los \$18.154 por kilo. En el mismo mes, la **carne porcina** registró una suba del 2,8%, mientras que el **pollo** aumentó un 2,3%.

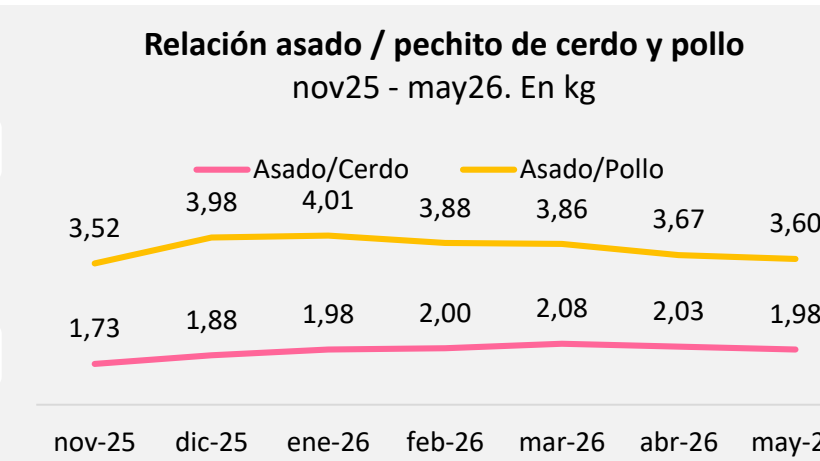
Respecto de abril, tanto la relación asado/cerdo como la relación asado/pollo cayó un 2,4% y 1,9%, respectivamente. Así, con el valor equivalente a 1 kg de asado podían adquirirse 1,98 kg de cerdo o 3,6 kg de pollo.

En abril, los ingresos reales en pesos del sector exportador registraron una caída mensual del 1,3%, debido a que el aumento del precio internacional de la carne (2,3%) no logró compensar el efecto combinado de la inflación (2,6%) y la apreciación cambiaria (-1,1%). En términos interanuales, los ingresos reales del sector aumentaron 25,9% respecto a abril de 2025. El resultado estuvo impulsado principalmente por la mejora en los precios de exportación de la carne, que registraron una suba del 35,3%. No obstante, este efecto fue parcialmente compensado por la apreciación real del peso, dado que el tipo de cambio nominal aumentó 23,2%, por debajo de la inflación interanual (32,4%).

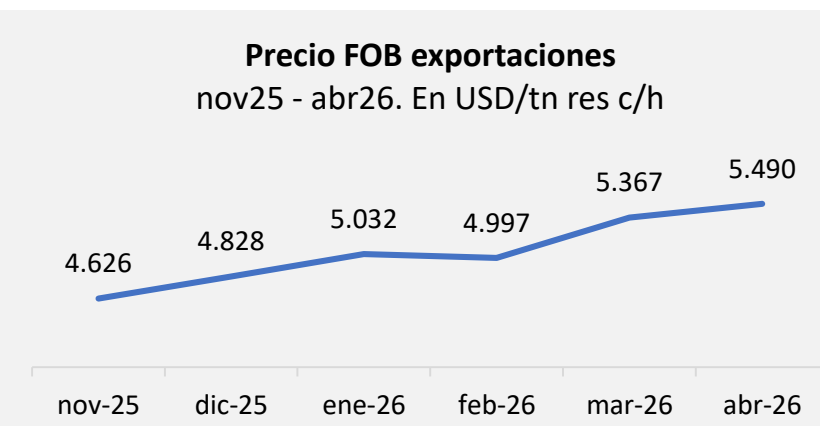
Asado	+61,3%	Var a/a \$ corr.
	+21,1%	Var a/a \$ const.
	+32,5%	Var a/a USD
	+0,3%	Var m/m \$ corr.
	-1,8%	Var m/m \$ const.
	-0,8%	Var m/m USD



Asado vs cerdo	+16,1%	Var a/a
	+30,5%	Var a/a



Precio FOB exportaciones	+35,3%	Var a/a USD
	+2,3%	Var m/m USD



Fuentes: FADA en base IPCVA, APEA, INDEC, MAGyP y BCRA

03

EXPORTACIÓN

En abril, pese a que los volúmenes exportados en toneladas se ubicaron 11,3% por debajo de los registrados un año atrás, la fuerte suba de los precios internacionales (+35,3% interanual) impulsó el valor de las exportaciones de carne vacuna hasta los USD 309 millones, un 20,1% más que en abril de 2025.

USD 309 millones

Exportación en USD interanual: +20,1%
Abril 2026

+35,3%

Precios

Abr25/Abr26

-11,3%

Volumen

Abr25/Abr26

EXPORTACIÓN

Las **exportaciones**, como porcentaje de la producción, representaron el 28,7% en los últimos 12 meses. En **volumen**, las exportaciones presentaron una baja significativa del 26,2% en abril respecto al mes previo. Dado que los precios tuvieron una suba moderada del 2,3%, el **valor exportado** se ubicó en USD 309 millones, lo que representó un baja del 24,5% respecto de marzo.

Cuota **Hilton** tuvo precios por USD 19.750 por tonelada en junio, lo que representa una baja del 8,1% respecto al mes anterior.

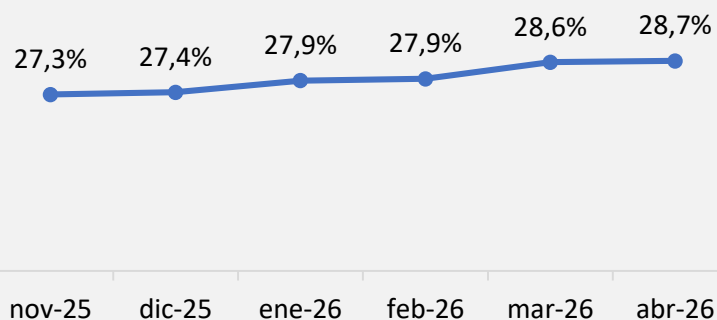
En junio, los cortes de carne exportados a China también exhibieron bajas, entre un 2,7% y 5,2%, respecto al mes previo. En comparación con el mismo mes del año pasado, dichos precios fueron en promedio un 20,4% por encima.

Al comparar las exportaciones por destino correspondientes al período enero-abril de 2026 con igual periodo de 2025, se observa que China redujo su participación en volumen en 5,2 puntos porcentuales (pp), mientras que Estados Unidos la incrementó en 9,2 pp sobre el total exportado.

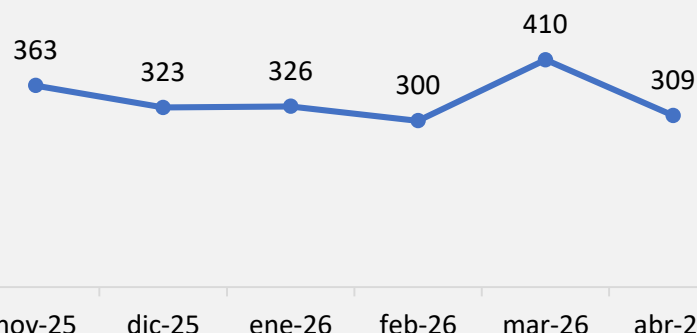
Precios de exportación jun26. En USD/tn y var % 1m y 12m

RAL Hilton	19.750	-8,1%	17,6%
Bife ancho Hilton	20.750	-7,8%	19,9%
Cuota 481	11.000	0,9%	17,0%
Garrón y brazuelo China	7.300	-2,7%	35,2%
Bola y cuadrada China	6.800	-2,9%	21,4%
Set 17 cortes China	6.100	-3,2%	13,0%
Set 6 cortes China	6.000	-3,2%	15,4%
Chuck China	5.500	-5,2%	17,0%
Delantero Israel	12.000	0,0%	23,1%
USA (prom)	8.400	-0,6%	-12,5%
16 cortes Chile	7.800	-3,7%	25,8%
Tapa cuadril Brasil	15.500	-6,1%	14,8%

Exportaciones como % de producción nov25 - abr26. Media móvil 12 m en %

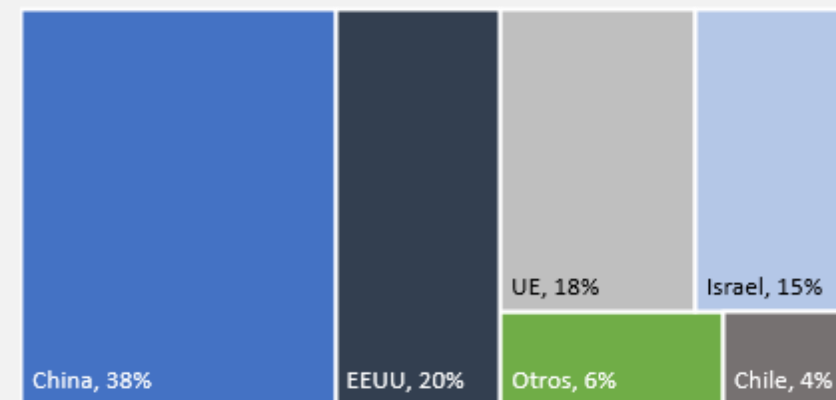


Exportaciones de carne bovina nov25 - abr26. En mill de USD

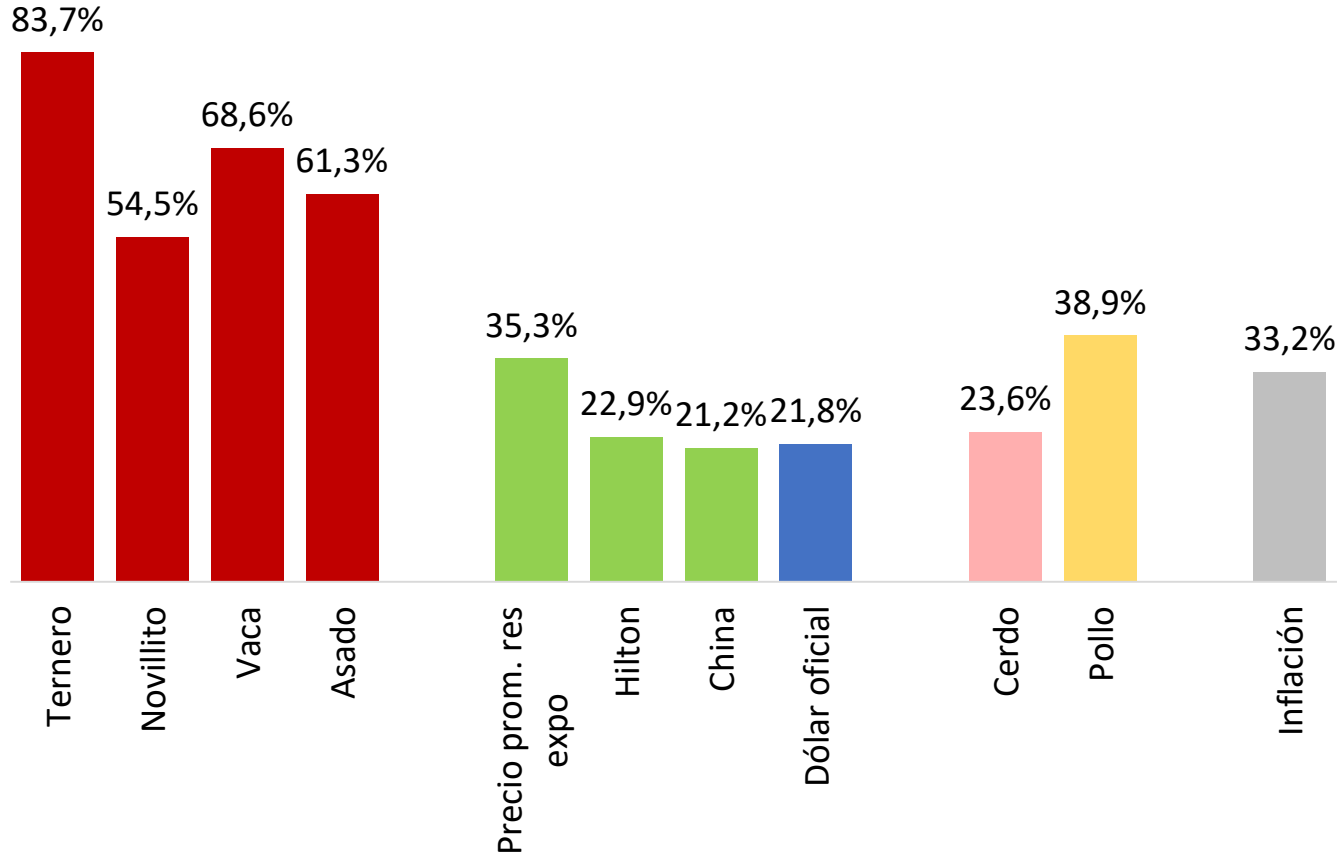


Destino de las exportaciones

ene26 - abr26. En % del total de exportaciones en USD



Evolución últimos 12 meses
may25 - may26. En var % anual



Entre mayo de 2025 y mayo de 2026, la mejora de los precios internacionales impulsaron una suba significativa de los ingresos exportadores medidos en pesos. Descontada la inflación doméstica, los valores reales aumentaron 12,3% en la Cuota Hilton y 15,2% en los embarques hacia China, evidenciando una mejora del poder de compra exportador.

En el **mercado interno**, el asado se encareció en términos relativos frente al pollo y al cerdo.

Los **precios de la hacienda en pie** continúan en niveles elevados, en un contexto que sugiere una fase de retención de animales, reduciendo la oferta disponible y presionando al alza los valores. Estos mayores precios de la hacienda en pie se trasladan en alguna medida a la carne bovina en el mostrador, teniendo un impacto directo en el consumidor.

Notas: Hilton y China expresado en pesos.
Fuentes: FADA en base Rosgan, MAG, INDEC, IPCVA, APEA, BCRA y Rava

04

ECONOMÍA

La actividad económica creció 5,5% interanual en marzo. La inflación continuó desacelerándose y se ubicó en 2,1% en mayo, con una proyección anual de 31,5% para 2026. El salario del sector privado aún acumula pérdida de poder adquisitivo frente a la inflación.

+2,1%

Inflación mensual
Mayo 2026

+5,5%

Actividad

Mar25 / Mar26

1.435

Dólar

Junio 2026

En marzo, la **actividad económica** mostró una suba del 5,5% interanual y del 3,5% mensual en términos desestacionalizados.

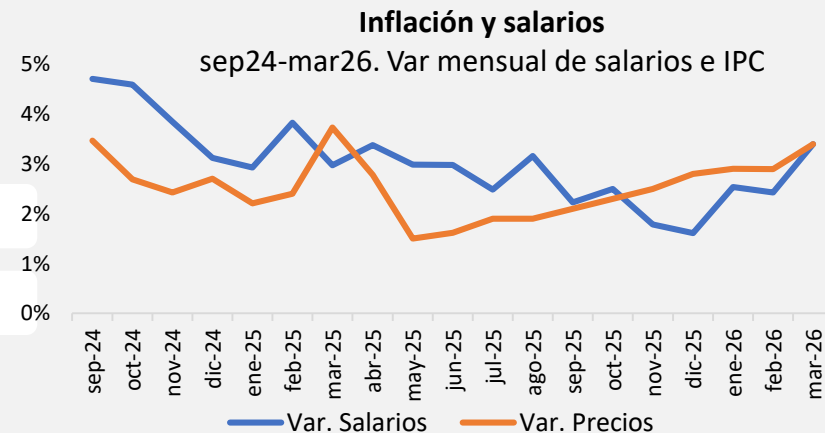
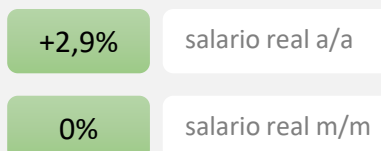
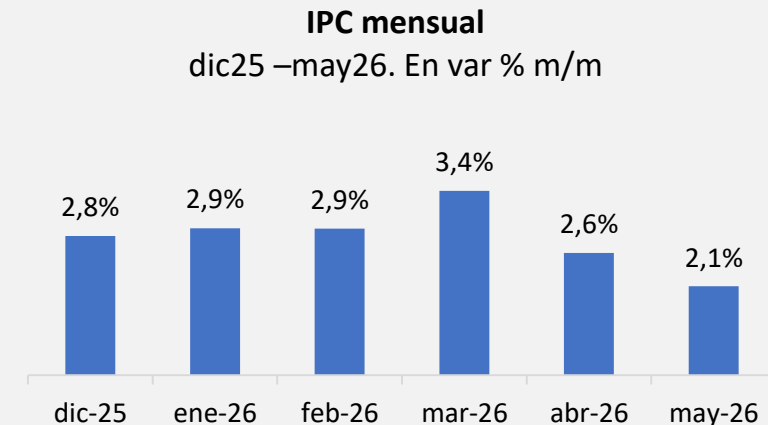
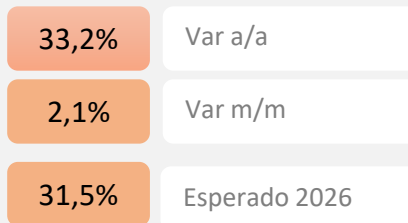
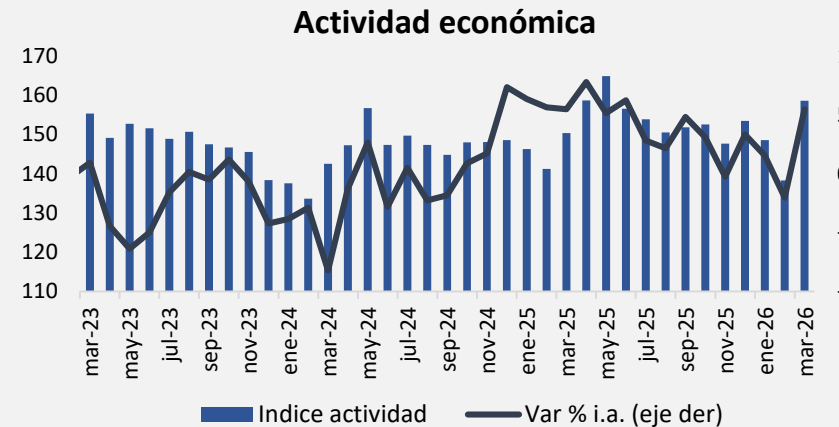
El crecimiento observado fue impulsado por una mejora generalizada en la mayoría de los sectores de actividad, con la única excepción de la administración pública. En este contexto, la industria manufacturera, el comercio y la construcción registraron aumentos interanuales de 4,6%, 2,2% y 7,6%, respectivamente. Por su parte, la agricultura, la explotación de minas y canteras, y la intermediación financiera mostraron los mayores dinamismos, con crecimientos de 17,9%, 16,3% y 8,8% interanual, respectivamente.

La **inflación** de mayo se ubicó en 2,1%. Para **2026**, se proyecta una inflación del 31,5%, según el REM del BCRA.

En marzo, los **salarios** promedio de la economía — considerando los segmentos formal, informal y público— registraron un incremento mensual del 3,4%, en línea con la inflación del mismo período. En el segmento privado registrado, el salario real cayó un 1,2%, acumulando siete meses consecutivos de pérdida de poder adquisitivo frente a la inflación.

*Junio último dato disponible de actividad de INDEC. **Junio último dato disponible de salarios en INDEC.

Fuentes: FADA en base INDEC y REM-BCRA



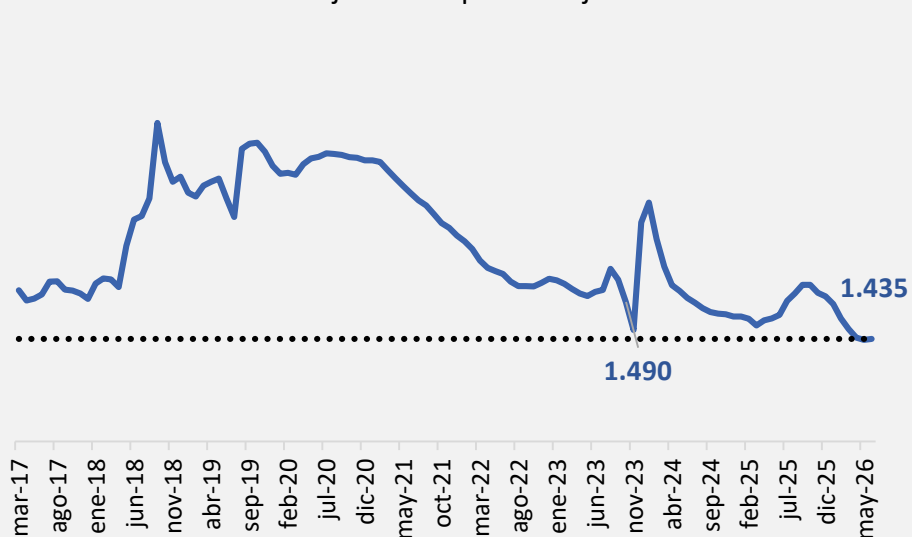
El **tipo de cambio** oficial en junio es \$1.435, un 3,7% por debajo de noviembre 2023 equivalente a \$1.490, cuando se ajusta por inflación. En el marco del esquema de bandas cambiarias vigente, en el cual tanto el piso como el techo se actualizan en función del último dato de inflación, el rango para mayo se establece con un piso de \$790 y un techo de \$1.762.

El índice del **tipo de cambio real multilateral** de junio promedia 84,7, manteniéndose en el mismo nivel de los últimos 2 meses. Actualmente se refleja un tipo de cambio bajo frente a nuestros

principales socios comerciales, respecto al promedio histórico.

Los **futuros** de dólar oficial para julio 2026 es de \$1.476 y hacia abril 2027 se ubica en \$1.675.

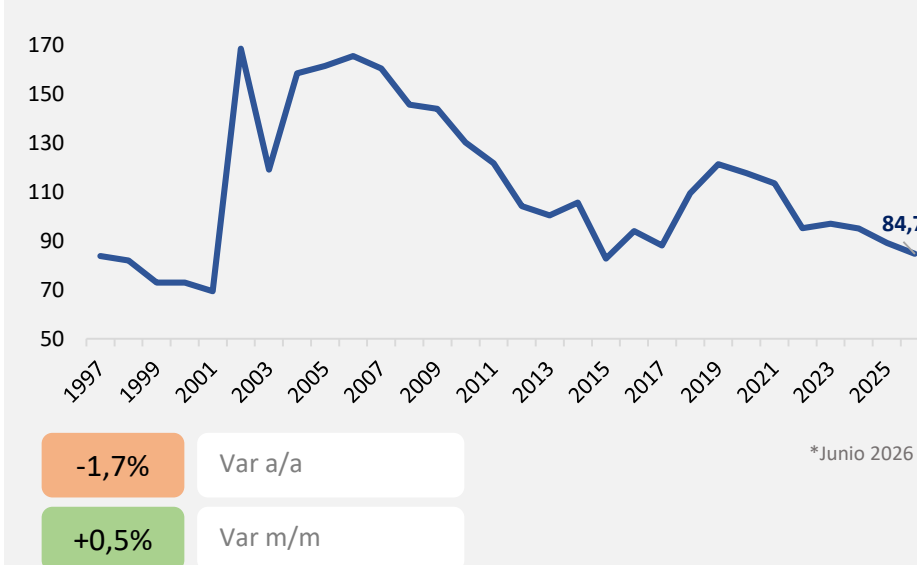
Dólar oficial ajustado por inflación
mar17 - jun26. En pesos de junio 2026



Dólar futuro ROFEX
18/6/26. En \$/USD

Mes	Dólar futuro	Suba implícita de TC anualizada
jun-26	1451,5	
jul-26	1476,0	22,2%
ago-26	1501,5	22,5%
sep-26	1528,0	22,8%
oct-26	1554,0	22,7%
nov-26	1570,0	20,7%
dic-26	1590,0	20,0%
ene-27	1600,0	18,2%
feb-27	1620,0	17,9%
mar-27	1645,0	18,2%
abr-27	1675,0	18,8%

Índice de tipo de cambio multilateral
1997-2026*





REMATES BRAFORD AUSPICIA | JUNIO - JULIO 2026

26/06 9° GRAN REMATE CÁMARA DE CABAÑAS SANTAFESINAS DE GANADO

Varias Cabañas

1/07 PRO A PRO San Alejo - Don José

2/07 42° REMATE ANUAL BUENA ESPERANZA Buena Esperanza

7/07 23° ED. REMATE CABAÑA PILAGÁ Pilagá

8/07 26 REMATE ANUAL LITORAL SANTAFECINO Estancias y Cabaña Las Lilas

13/07 REMATE EL AMARGO

El Amargo
Invitadas: Los Colonizadores
Malacara del Moro

13/07 27° REMATE CORRAL DE GUARDIA Corral de Guardia

17/07 GRAN REMATE BRAFORD DE MARCAOJO Marcajo

18/07 6° REMATE DE LA COSTA Tenonderá

28/07 LOS ORÍGENES Los Orígenes

29/07 48° REMATE ANUAL DE CABAÑA NUEVA VALENCIA Nueva Valencia

29/07 7° GRAN REMATE - EL ALJIBE Y DON AMADO El Aljibe - Don Amado

31/07 MARCA LIQUIDA REPRODUCTORES Varias Cabañas

31/07 6° REMATE SELECCIÓN CABAÑA POZO DE LA CARRETA El Pozo de la Carreta

EXPO
PALERMO | 26
138ª EXPOSICIÓN DE GANADERÍA, AGRICULTURA E INDUSTRIA NACIONAL



16 AL 26/07



SOCIEDAD RURAL
ARGENTINA, PALERMO

ADMISIÓN
16 de Julio

JURA
20 de Julio

VENTAS
21 de Julio



braford.org.ar

remates@braford.org.ar

exposiciones@braford.org.ar



**EXPO
RURAL 26**
131ª EXPOSICIÓN DE GANADERÍA, AGRICULTURA E INDUSTRIA INTERNACIONAL

JURA DE CLASIFICACIÓN

Fechas



**JURA DE
HEMBRAS**

MIÉRCOLES

22 DE JULIO

PISTA CENTRAL I



**JURA DE
MACHOS**

JUEVES

23 DE JULIO

PISTA CENTRAL I



www.hereford.org.ar/web/expo-palermo



Nicolle Pisani Claro

Economista Jefe – FADA

npisaniclaro@fundacionfada.org



Antonella Semadeni

Economista - FADA

asemadeni@fundacionfada.org



Fiorella Savarino

Economista - FADA

fsavarino@fundacionfada.org



www.braford.org.ar

La ABA (Asociación Civil Braford Argentina) es una entidad sin fines de lucro avocada a la promoción y desarrollo de la raza Braford. Proveemos servicios y herramientas para el crecimiento de la raza, su liderazgo genético y la producción de carnes de calidad para abastecer a todos los mercados del mundo.

“Somos Braford. La Raza que más Crece”



La principal finalidad de la Asociación Argentina Criadores de Hereford es la defensa de los intereses de sus socios, a través de la promoción, difusión y mejoramiento de la raza; ofrece servicios de evaluación genética, selección y registro de reproductores, promoción comercial y representación institucional integrando los principales organismos vinculados con el quehacer ganadero.

“Hereford, La Raza sin Fronteras”



www.fundacionfada.org

FADA (Fundación Agropecuaria para el Desarrollo de Argentina), es una institución sin fines de lucro que elabora, difunde y gestiona proyectos de políticas públicas. Sus estudios apuntan a impulsar el desarrollo de nuestro país para mejorar la vida de las personas.

“Somos argentinos apasionados por Argentina”.