

**Braford**  
LA RAZA QUE  
MÁS CRECE

ALIADOS

Elaborado por  
**FADA**

  
**HEREFORD**  
ARGENTINA



MAYO 2026

**MONITOR GANADERO**

# RESUMEN EJECUTIVO

INDICADORES

RELACIONES

PRECIOS

EXPORTACIÓN

ECONOMÍA

- En abril, la producción de carne bovina alcanzó las 226 mil toneladas, lo que implicó una baja tanto en términos mensuales (-7,1%) como en comparación con el mismo mes del año pasado (12,1% i.a.).
- La faena bovina alcanzó las 960 mil cabezas en abril, registrando una caída del 6,6% respecto a marzo y marcando el nivel más bajo desde abril 2017.
- En abril, los precios del ternero y del novillito se mantuvieron prácticamente sin cambios respecto al mes previo: el ternero registró una suba del 0,5%, mientras que el novillito permaneció estable. Por su parte, el precio del novillo mostró una caída del 7,8%.
- Los precios de la Cuota Hilton alcanzaron los USD 21.500 por tonelada, registrando una caída mensual del 10,4%. No obstante, continúan ubicándose 22,9% por encima de los niveles observados en igual mes del año pasado.
- Durante el primer trimestre del año, las exportaciones de carne vacuna alcanzaron los USD 1.029 millones, frente a los USD 673 millones registrados en igual período del año pasado. Esta mejora estuvo impulsada principalmente por el incremento en los precios internacionales, que aumentaron un 31,4% interanual, mientras que el volumen exportado creció un 16,1%.

# INDICADORES

En marzo la carne bovina representó el 47,7% de la **producción total de carnes**, seguida por aves con el 37,3% y porcinos con el 15%. Respecto marzo 2025, la producción total de carnes aumentó un 7,4%, a causa fundamentalmente de una mayor producción de carne porcina (24,9% i.a.).

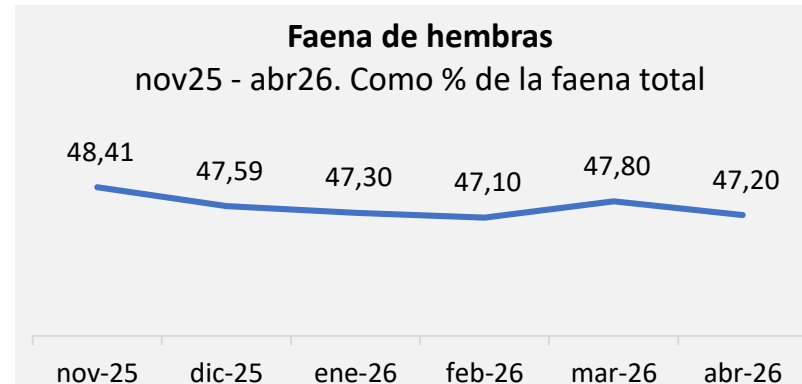
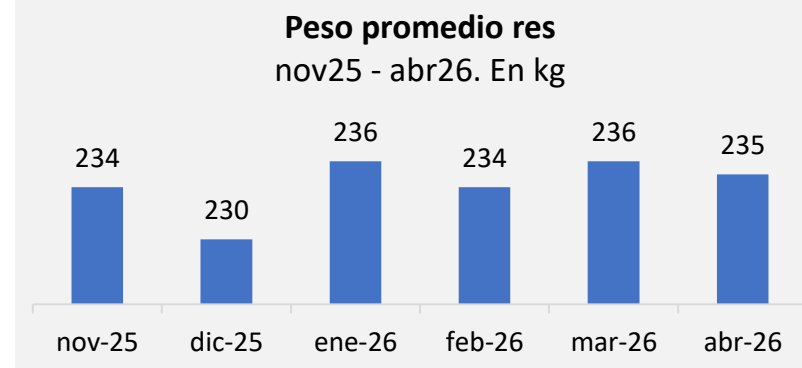
En abril, la **producción de carne bovina** alcanzó las 226 mil toneladas, registrando una caída del 7,1% respecto al mes previo y del 12,1% en comparación con el mismo mes del año anterior.

En abril se **faenaron 960.871 cabezas** de ganado bovino. El dato refleja una caída del

6,6% respecto al mes previo y del 14,3% en comparación con igual mes de 2025, siendo el registro más bajo desde abril 2017.

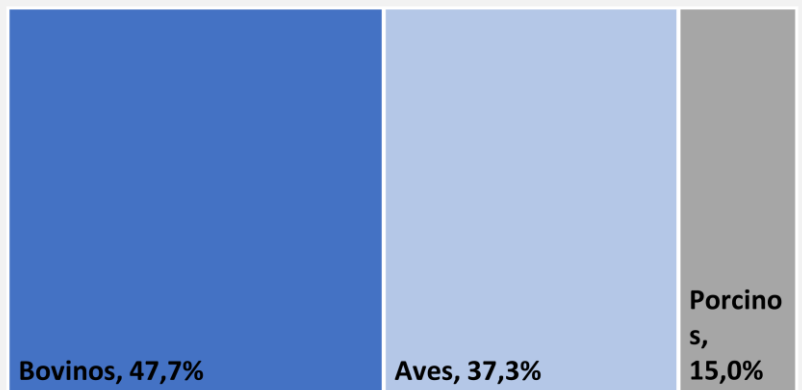
El **peso promedio de faena** se ubicó en 235 kg, lo que representa un incremento significativo de 6 kg respecto de abril 2025.

La faena de hembras representó el 47,2% en abril, cayendo 0,6 puntos porcentuales respecto al mes anterior y 0,9 puntos porcentuales por encima del mismo período de 2025.

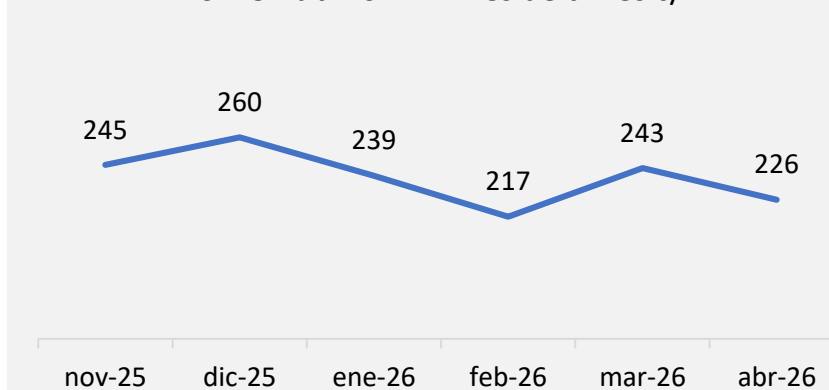


Fuentes: FADA en base MAGyP y MECON

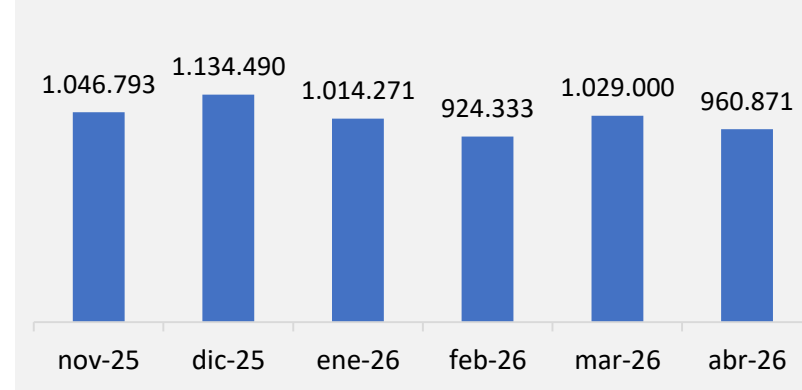
**Producción total. Participación por carne**  
Mar26. En % de la prod de carnes del mes



**Producción mensual de carne**  
nov25 - abr26. En miles de tn res c/h



**Faena mensual**  
nov25 - abr26. En cabezas



# RELACIONES

La **relación vientre/ternera** en mayo, se encuentra en 417 kg de ternera por vaquillona con garantía de preñez, aumentando un 16,6% respecto al mes previo.

La **relación ternero/novillito** registró un leve incremento en mayo, ubicándose en 1,39 kg de novillito por cada kilo de ternero, como resultado de una pequeña suba en el precio del ternero (0,5%), mientras que el novillito no tuvo cambios respecto al mes previo.

La **relación novillito/maíz** evidenció una baja del 3,5% este mes, ya que 1 kilo de novillito compra 18,5 kilos de maíz. Este cambio se

explica porque el novillito no experimentó cambios este mes, mientras que el precio del maíz aumentó un 3,6%. Al compararla con el mismo mes del año pasado, la relación muestra una mejora significativa del 17%, ya que en ese entonces 1 kilo de novillito permitía adquirir 15,7 kilos de maíz.

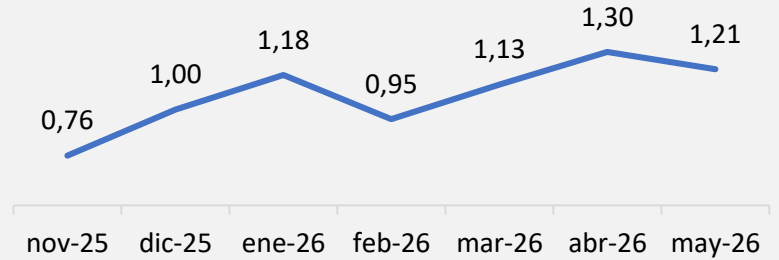
En mayo, el **margen bruto del feedlot** fue positivo en 56.000 pesos por cabeza.

El uso de la capacidad instalada de los corrales es de 73,3%.

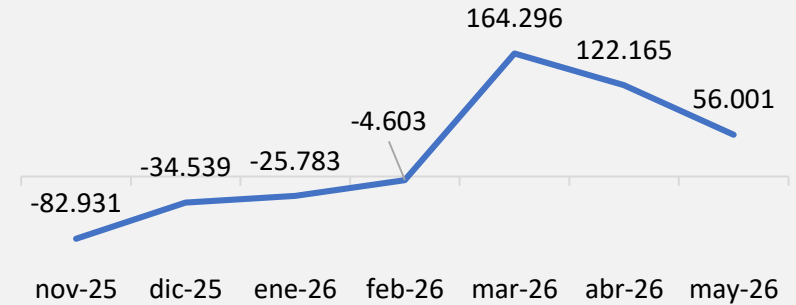
En mayo, el **índice de reposición** en el feedlot se ubicó en 1,2, lo que indica un ingreso de animales mayor a la salida.

Fuentes: FADA en base a Rosgan, MAGyP y CAF

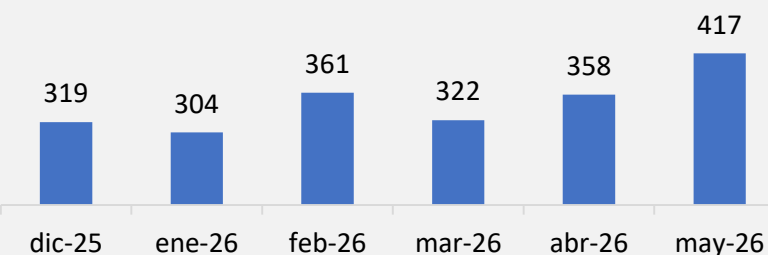
**Feedlot. Índice de reposición**  
nov25 - may26. Anim. comprados/vendidos



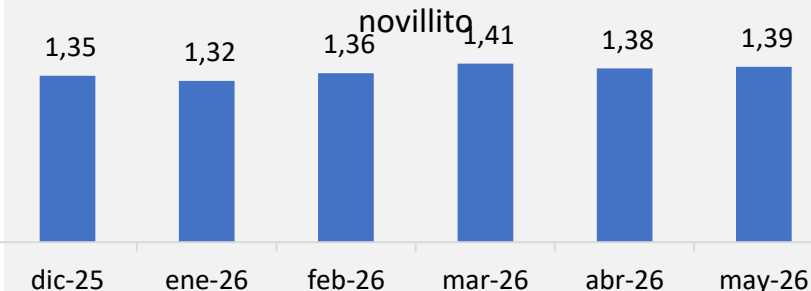
**Feedlot. Margen Bruto**  
nov25 - may26. En \$/cabeza



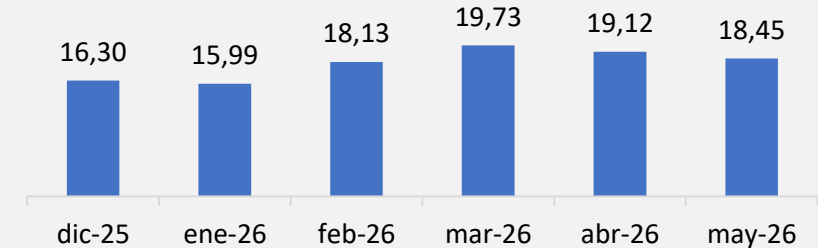
**Relación vientre/ternera**  
dic25 – may26. En kg de ternera por vaquillona con garantía de preñez



**Relación ternero Rosgan /novillito MAG**  
dic25 - may26. En kg de ternero por 1kg de novillito



**Relación novillito/maíz**  
dic25 - may26. En kg de maíz por 1kg de novillito



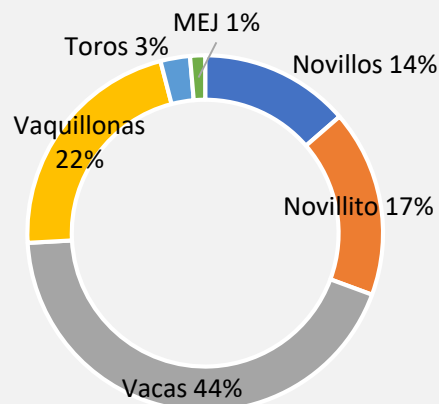
El precio de los **vientres** registro una suba del 22,1% en mayo. El valor se mantiene un 128,9% por encima del nivel observado en el mismo período del año anterior, ubicándose bien por encima de la dinámica de la inflación.

El precio de los **terneros** acumuló un aumento del 83,7% en los últimos 12 meses, ubicándose también por encima de la inflación. Puntualmente en mayo, el ternero registró un leve incremento en su precio del 0,5% respecto de abril, alcanzando los \$6.442 por kilo.

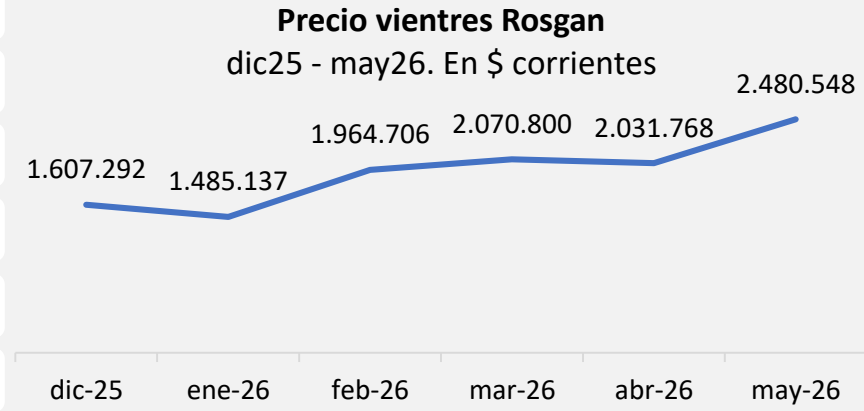
El precio del **novillito** en el MAG en los últimos 12 meses, aumentó un 54,5%, superando a la inflación anual. En mayo no evidenció variación frente a abril, manteniéndose en los \$4.628 por kilo.

Fuentes: FADA en base Rosgan, MAG, INDEC y BCRA

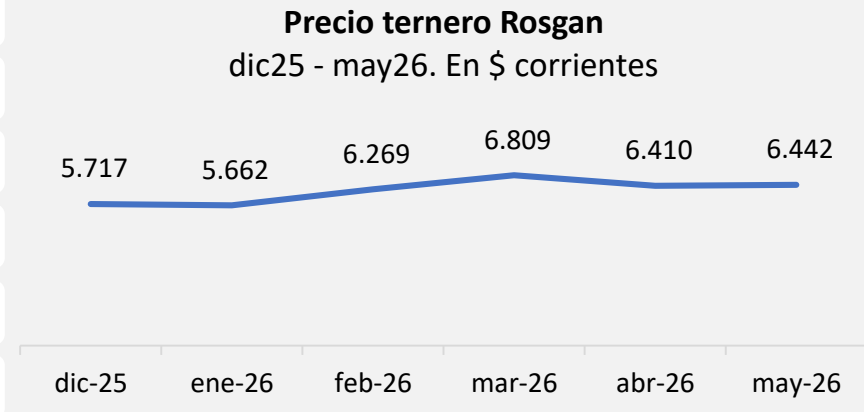
**Mercado Agro Ganadero. Participación por categoría**  
abr26. En % del total de cabezas



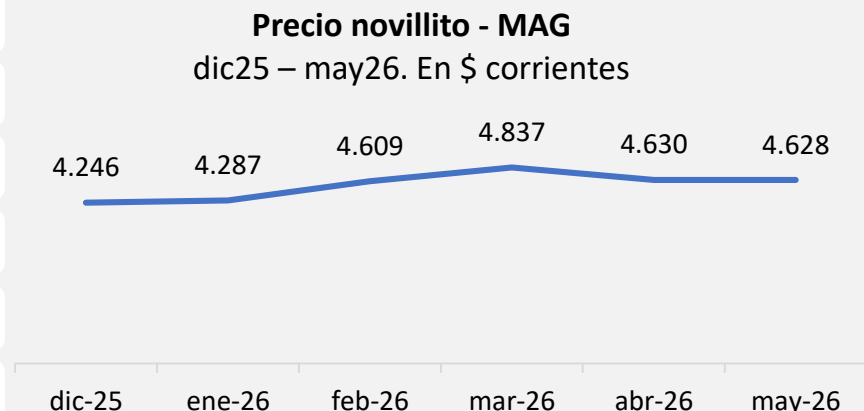
+128%	Var a/a \$ corr.
+71,4%	Var a/a \$ const.
+88,5%	Var a/a USD
+22,1%	Var m/m \$ corr.
+19,2%	Var m/m \$ const.
+21,1%	Var m/m USD



+83,7%	Var a/a \$ corr.
+37,5%	Var a/a \$ const.
+51,3%	Var a/a USD
+0,5%	Var m/m \$ corr.
-1,9%	Var m/m \$ const.
-0,5%	Var m/m USD



+54,5%	Var a/a \$ corr.
+15,7%	Var a/a \$ const.
+27,3%	Var a/a USD
0,0%	Var m/m \$ corr.
-2,4%	Var m/m \$ const.
-0,9%	Var m/m USD

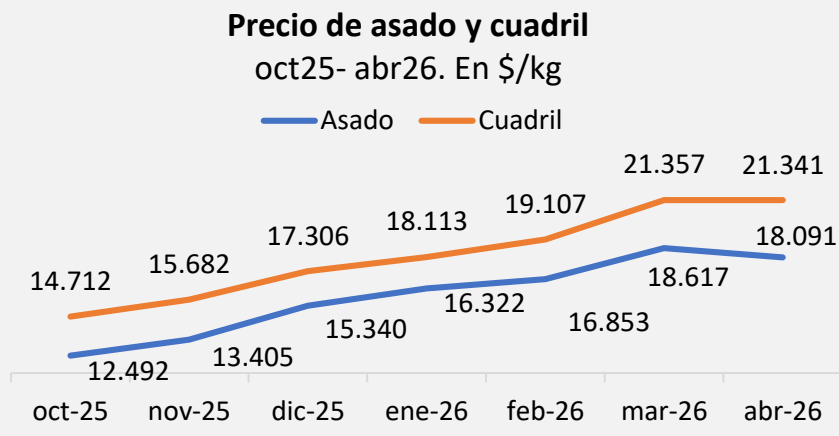


El **precio del asado** en el mostrador aumentó un 64,8% en los últimos doce meses, superando la inflación del 32,4% registrada en igual período. No obstante, en abril el asado mostró una baja mensual del 2,8%, alcanzando los \$18.091 por kilo. En el mismo mes, la **carne porcina** registró una leve caída del 0,5%, mientras que el **pollo** aumentó un 2,4%.

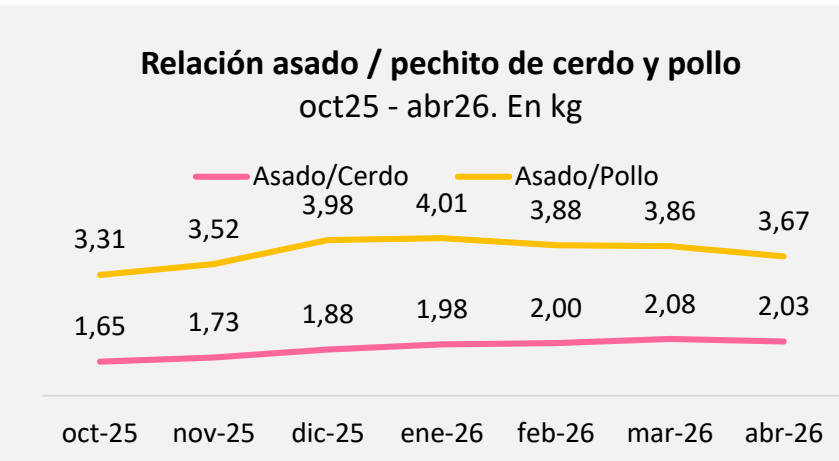
Respecto a marzo, la relación asado/cerdo disminuyó un 2,4% y la relación asado/pollo cayó un 5,1%. Así, con el valor equivalente a 1 kg de asado podían adquirirse 2,03 kg de cerdo o 3,6 kg de pollo.

En marzo, los ingresos reales en pesos del sector exportador —es decir, ajustados por inflación y considerando la evolución del dólar—registraron un incremento mensual del 3,5%. La mejora respondió principalmente a un aumento del 8% en el precio promedio de exportación, que compensó la apreciación real del peso del 4,2% observada en el período. En términos interanuales, los ingresos reales del sector aumentaron un 37,3% respecto a marzo de 2025. El resultado estuvo impulsado por una mejora del 39,3% en los precios de exportación, mientras que el tipo de cambio nominal subió 30,6%, por debajo de la inflación interanual del 32,6%, implicando una apreciación real del peso del 1,5%.

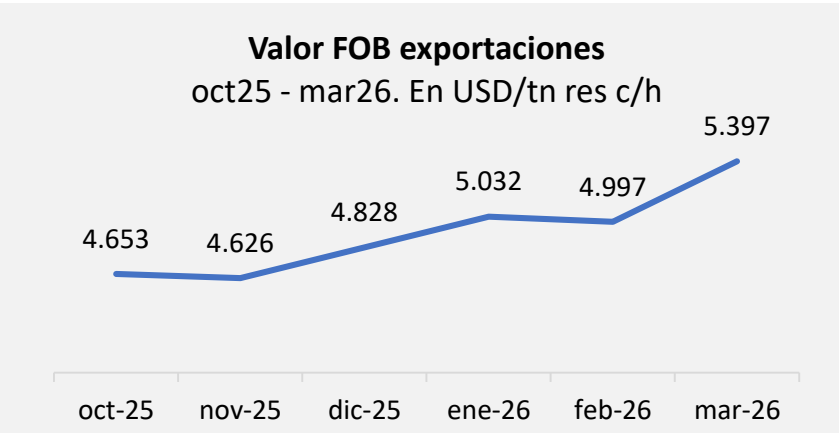
Asado	+64,8%	Var a/a \$ corr.
	+24,5%	Var a/a \$ const.
	+33,8%	Var a/a USD
	-2,8%	Var m/m \$ corr.
	-5,3%	Var m/m \$ const.
	-1,8%	Var m/m USD



Asado vs cerdo	+19,5%	Var a/a
	+33,2%	Var a/a



Valor FOB exportaciones	+39,3%	Var a/a USD
	+8%	Var m/m USD



Fuentes: FADA en base IPCVA, APEA, INDEC, MAGyP y BCRA

# EXPORTACIÓN

Las **exportaciones**, como porcentaje de la producción, representaron el 28,6% en los últimos 12 meses. En **volumen**, las exportaciones presentaron una suba significativa del 24,9% en marzo respecto al mes previo. Dado que los precios también crecieron en un 8%, el **valor exportado** se ubicó en USD 404 millones, lo que representó un incremento del 34,9% respecto de febrero.

Cuota **Hilton** tuvo precios por USD 21.500 por tonelada en mayo, lo que representa una baja del 10,4% respecto al mes anterior.

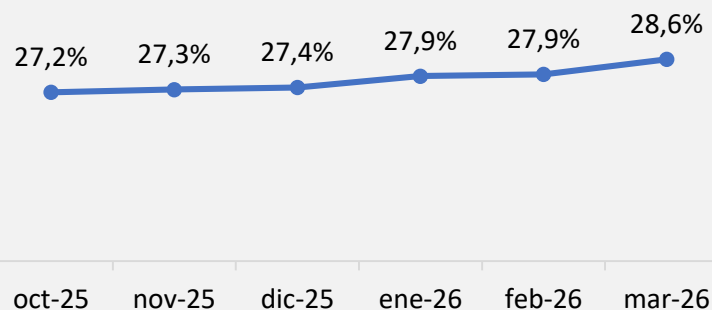
En mayo, los cortes de carne exportados a China se mantuvieron neutrales respecto al mes previo. En comparación con el mismo mes del año pasado, los precios a China fueron en promedio un 30,6% por encima.

Al comparar las exportaciones por destino correspondientes al período enero-marzo de 2026 con igual periodo de 2025, se observa que China redujo su participación en volumen en 3 puntos porcentuales (pp), mientras que Estados Unidos la incrementó en 6,2 pp sobre el total exportado.

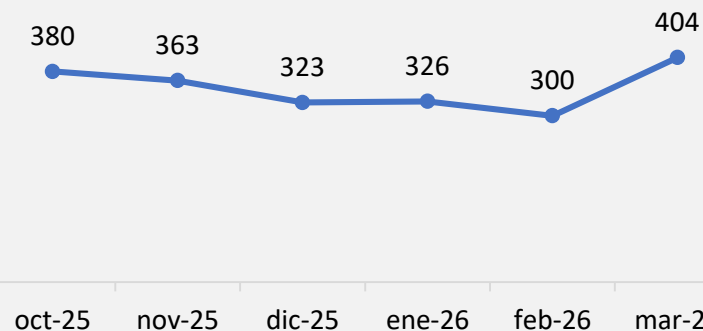
## Precios de exportación may26. En USD/tn y var % 1m y 12m

RAL Hilton	21.500	-10,4%	22,9%
Bife ancho Hilton	22.500	-10,0%	21,6%
Cuota 481	10.900	0,9%	16,0%
Garrón y brazuelo China	7.500	0,0%	44,2%
Bola y cuadrada China	7.000	0,0%	34,6%
Set 17 cortes China	6.300	0,0%	21,2%
Set 6 cortes China	6.200	0,0%	24,0%
Chuck China	5.800	-1,7%	28,9%
Delantero Israel	12.000	0,0%	37,1%
USA (prom)	8.450	-2,3%	-6,1%
16 cortes Chile	8.100	6,6%	24,6%
Tapa cuadril Brasil	16.500	-2,9%	22,2%

### Exportaciones como % de producción oct25 - mar26. Media móvil 12 m en %

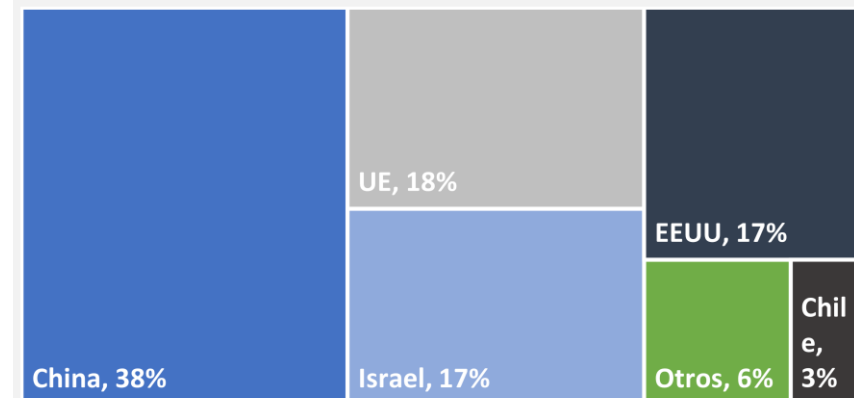


### Exportaciones de carne bovina oct25 - mar26. En mill de USD

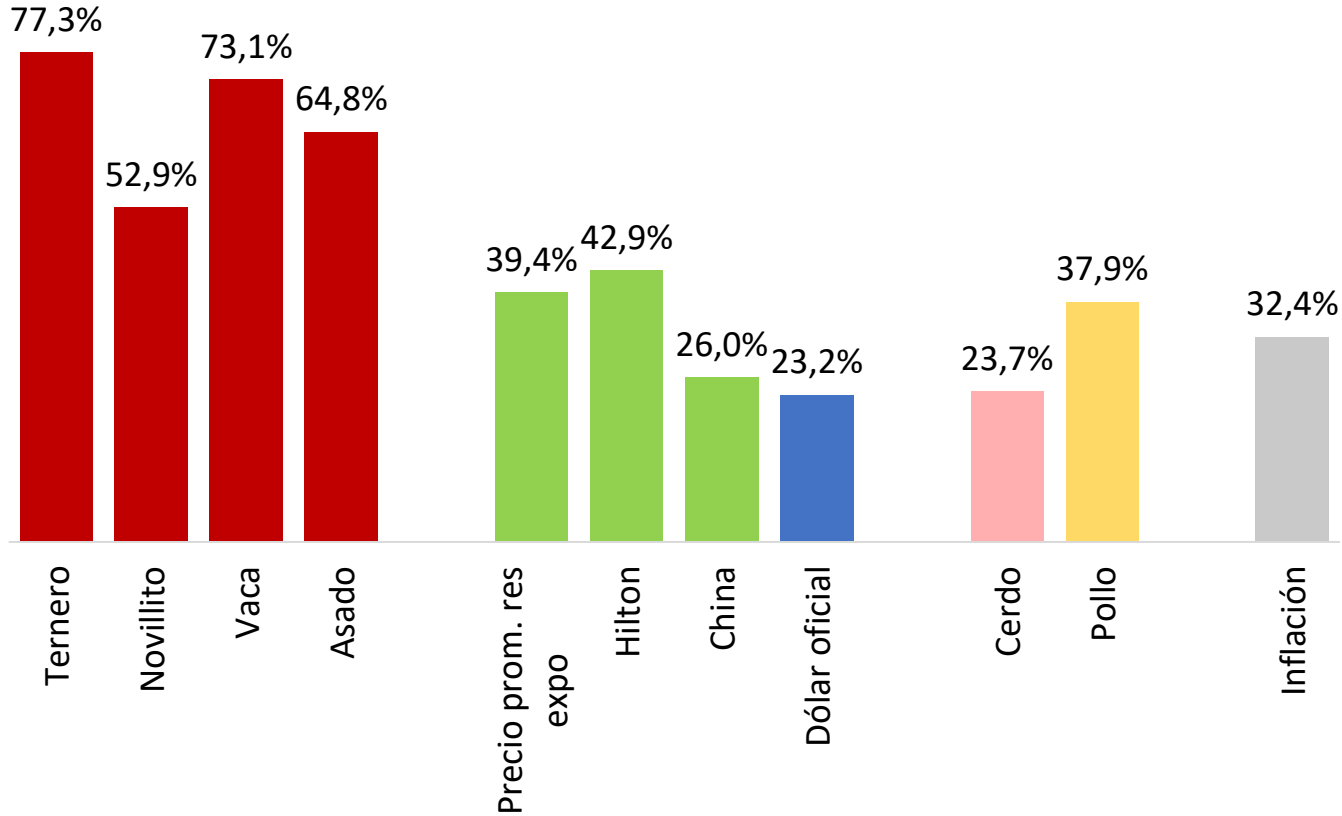


### Destino de las exportaciones

ene26 - mar26. En % del total de exportaciones en USD



## Evolución últimos 12 meses abr25 - abr26. En var % anual



Entre abril de 2025 y abril de 2026, la mejora de los precios internacionales impulsaron una suba significativa de los ingresos exportadores medidos en pesos. Descontada la inflación doméstica, los valores reales aumentaron 32,9% en la Cuota Hilton y 17,2% en los embarques hacia China, evidenciando una mejora del poder de compra exportador.

En el **mercado interno**, el asado se encareció en términos relativos frente al pollo y al cerdo.

Los **precios de la hacienda en pie** continúan en niveles elevados, en un contexto que sugiere una fase de retención de animales, reduciendo la oferta disponible y presionando al alza los valores. Estos mayores precios de la hacienda en pie se trasladan a la carne bovina en el mostrador, teniendo un impacto directo en el consumidor.

Notas: Hilton y China expresado en pesos.

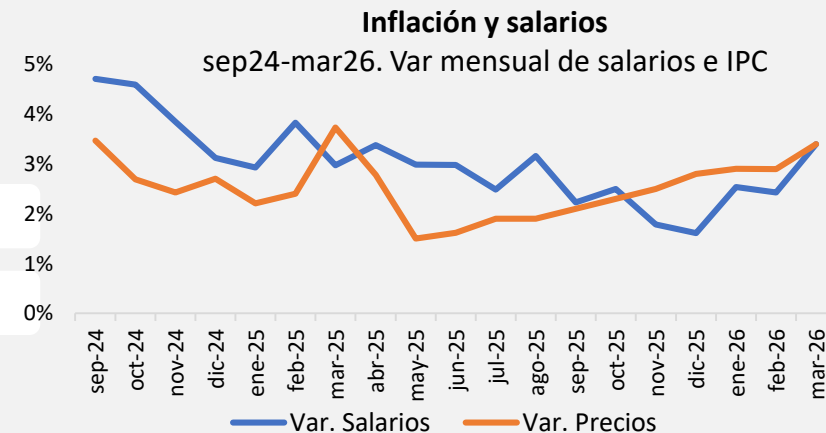
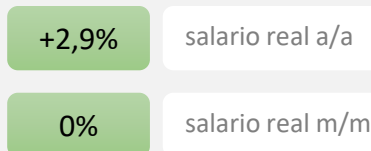
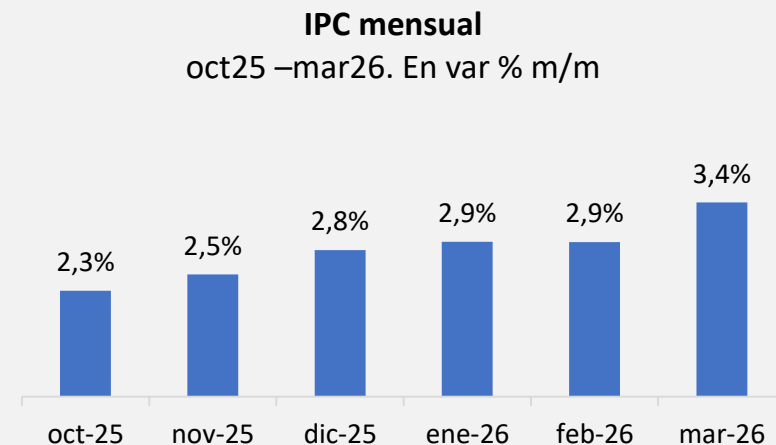
Fuentes: FADA en base Rosgan, MAG, INDEC, IPCVA, APEA, BCRA y Rava

En febrero, la **actividad económica** mostró una baja del 2,1% interanual y del 2,6% mensual en términos desestacionalizados.

La caída observada se explicó principalmente por las fuertes bajas registradas en la industria manufacturera (-8,7% i.a.) y el comercio (-7% i.a.). En contraste, los sectores que mostraron un desempeño positivo y contribuyeron a amortiguar la retracción fueron la agricultura (+8,4% i.a.), la explotación de minas y canteras (+9,9% i.a.) y la intermediación financiera (+6% i.a.).

La **inflación** de abril se ubicó en 2,6%. Para **2026**, se proyecta una inflación del 33%, según el REM del BCRA.

En marzo, los **salarios** promedio de la economía — considerando los segmentos formal, informal y público— registraron un incremento mensual del 3,4%, en línea con la inflación del mismo período. En el segmento privado registrado, el salario real cayó un 1,2%, acumulando siete meses consecutivos de pérdida de poder adquisitivo frente a la inflación.



\*Junio último dato disponible de actividad de INDEC. \*\*Junio último dato disponible de salarios en INDEC.

Fuentes: FADA en base INDEC y REM-BCRA

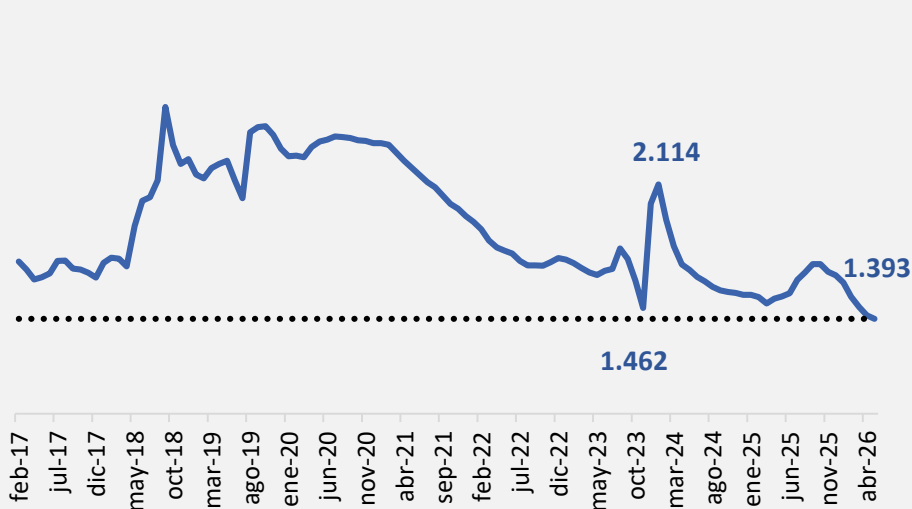
El **tipo de cambio** oficial en mayo es \$1.393, un 4,8% por debajo de noviembre 2023 equivalente a \$1.462, cuando se ajusta por inflación. En el marco del esquema de bandas cambiarias vigente, en el cual tanto el piso como el techo se actualizan en función del último dato de inflación, el rango para mayo se establece con un piso de \$802 y un techo de \$1.736.

El índice del **tipo de cambio real multilateral** de mayo promedia 84,6, manteniéndose en el mismo nivel respecto a abril. Actualmente se refleja un tipo de cambio bajo frente a nuestros principales socios

comerciales, respecto al promedio histórico.

Los **futuros** de dólar oficial para junio 2026 es de \$1.427 y hacia marzo 2027 se ubica en \$1.725.

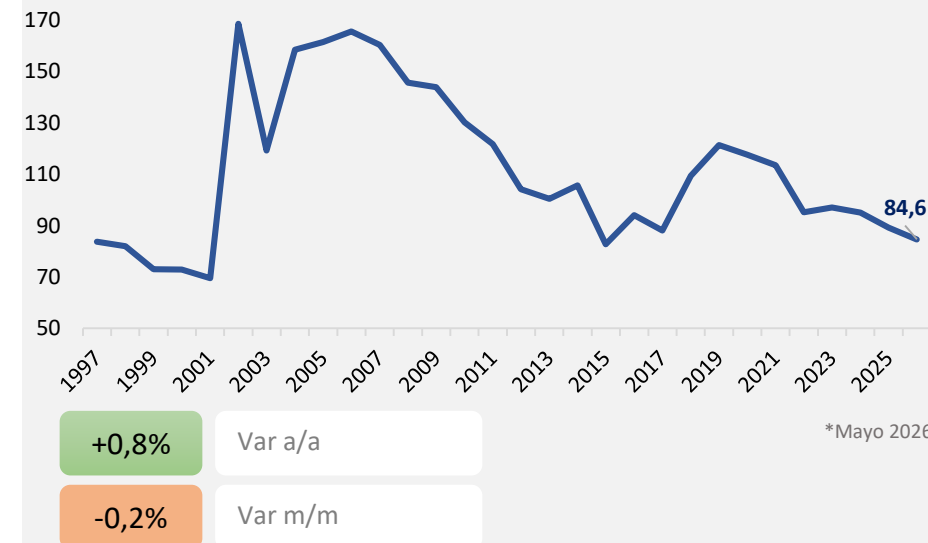
**Dólar oficial ajustado por inflación**  
feb17 - may26. En pesos de mayo 2026



**Dólar futuro ROFEX**  
18/5/26. En \$/USD

Mes	Dólar futuro	Suba implícita de TC anualizada
may-26	1403,0	
jun-26	1427,0	22,6%
jul-26	1455,0	24,4%
ago-26	1484,5	25,3%
sep-26	1515,0	25,9%
oct-26	1546,5	26,3%
nov-26	1584,0	27,5%
dic-26	1616,5	27,5%
ene-27	1640,0	26,4%
feb-27	1675,0	26,7%
mar-27	1725,0	28,1%

**Índice de tipo de cambio multilateral**  
1997-2026\*



- La Unión Europea prohibió el ingreso de carne, animales y subproductos procedentes de Brasil por incumplir normas sobre productos antibacterianos. La medida se hará efectiva a partir del 1ero de septiembre.
- En relación con la cuota Mercosur, los países miembros no alcanzaron un acuerdo respecto a su distribución interna para 2026. En consecuencia, la administración de la cuota se realizará bajo el criterio “first come, first served” (primero llegado, primero servido), mecanismo que podría favorecer a Brasil dada su mayor escala exportadora. Asimismo, se prevé que durante septiembre vuelvan a retomarse las negociaciones entre los países del bloque para definir un esquema de distribución aplicable a partir de 2027.
- Estados Unidos estaría evaluando reducir temporalmente el arancel extracuota del 26,4% aplicado a las importaciones de carne vacuna, con el objetivo de contener la suba de precios internos. Asimismo, trascendieron versiones sobre un posible nuevo entendimiento comercial entre Argentina y Estados Unidos vinculado al mercado de carne vacuna.
- El Gobierno nacional oficializó la reglamentación de los cambios aprobados en la Ley 27.802/2026 respecto al esquema de

valuación fiscal de la hacienda para el pago del Impuesto a las Ganancias. La medida modifica la forma en que establecimientos de invernada y feedlots calculan el valor fiscal de categorías como vaquillonas y novillos durante el proceso de engorde, permitiendo utilizar parámetros técnicos de valuación más estables y alejados del valor corriente de mercado. En la práctica, esto reduce la carga tributaria sobre la etapa de crecimiento del animal, evitando que el productor tribute sobre incrementos patrimoniales derivados únicamente de la revalorización de la hacienda en stock y no de una venta efectivamente realizada.



# REMATES BRAFORD AUSPICIA | JUNIO - JULIO 2026

REMATES	FECHA	CABAÑAS/S	INSTALACIONES	STREAMING	TV	CONSIGNATARIAS
2º REMATE CABAÑAS SAN JUAN Y LOS CORDOBESES	19-jun	Corral de Guardia Rincón del Chaco	Predio TRADICION GANADERA Ceres, Santa Fe			Tradicion Ganadera
9º GRAN REMATE CÁMARA DE CABAÑAS SANTAFESINAS DE GANADO	26-jun	Varias Cabañas	Feria de Emilia, Santa Fe, KM 532 Ruta Nacional 11			Coop. Guillermo Lehman
PRO A PRO	1-jul	San Alejo - Don José	Soc. Rural de Virasoro - Virasoro - Corrientes			UMC y CMH
42º REMATE ANUAL BUENA ESPERANZA	2-jul	Buena Esperanza	Instalaciones Buena Esperanza Los Conquistadores - Entre Ríos			Ildarraz Hnos
6º REMATE DE LA COSTA	4-jul	Tenonderá	Romand Santa Fe			Colombo y Colombo
23º ED. REMATE CABAÑA PILAGÁ	7-jul	Pilagá	Soc. Rural de Mercedes - Corrientes			Colombo & Magliano
26 REMATE ANUAL LITORAL SANTAFECINO	8-jul	Estancias y Cabaña Las Lilas	Museo Las Lilas San Antonio de Areco			Estancias y Cabaña Las Lilas
REMATE EL AMARGO	13-jul	El Amargo Invitadas: Los Colonizadores Malacara del Moro	Soc. Rural Tostado- Tostado - Santa Fe			Colombo & Magliano
27º REMATE CORRAL DE GUARDIA	13-jul	Corral de Guardia	Soc. Rural Chaco - Margarita Belen - Chaco			O'Farrell
GRAN REMATE BRAFORD DE MARCAOJO	17-jul	Marcajo	Instalaciones Marcajo - La Pelada - Santa Fe			La Pelada Ganadera y Comercial
LOS ORÍGENES	28-jul	Los Orígenes	Instalaciones El Sombrero - Corrientes			UMC
48º REMATE ANUAL DE CABAÑA NUEVA VALENCIA	29-jul	Nueva Valencia	Est Nueva Valencia Riachuelo - Corrientes			Colombo & Magliano
7º GRAN REMATE - EL ALJIBE y DON AMADO	29-jul	El Aljibe - Don Amado	Soc. Rural Sunchales - Sunchales - Santa Fe			Coop Ganadera Sunchales
6º REMATE SELECCIÓN CABAÑA POZO DE LA CARRETA	31-jul	El Pozo De La Carreta	Soc. Rural Jesus Maria - Jesus Maria - Cordoba			O'Farrell



CRÍE  
HEREFORD



**HEREFORD**  
ARGENTINA

**PRÓXIMAS EXPOSICIONES 2026**

**EXPO RURAL 26**  
138ª EXPOSICIÓN DE GANADERÍA, AGRICULTURA E INDUSTRIA INTERNACIONAL

**16 al 26  
Julio**

**138ª Exposición Rural**  
Palermo, Buenos Aires.

**39º  
EXPO  
NACIONAL**

SOCIEDAD RURAL DE GUALEGUAYCHÚ

**11 al 14  
Septiembre**

**39ª Exposición Nacional**  
Sociedad Rural de  
Gualeguaychú, Entre Ríos

**14º EXPO  
NACIONAL  
PATAGÓNICA**

SOCIEDAD RURAL DE GENERAL CONESA

**18 al 20  
Septiembre**

**14ª Exposición Nacional  
Patagónica**  
Sociedad Rural de General  
Conesa, Río Negro

[www.hereford.org.ar](http://www.hereford.org.ar) | [info@hereford.org.ar](mailto:info@hereford.org.ar)





Nicolle Pisani Claro

Economista Jefe – FADA  
[npisaniclaro@fundacionfada.org](mailto:npisaniclaro@fundacionfada.org)



Antonella Semadeni

Economista - FADA  
[asemadeni@fundacionfada.org](mailto:asemadeni@fundacionfada.org)



Fiorella Savarino

Economista - FADA  
[fsavarino@fundacionfada.org](mailto:fsavarino@fundacionfada.org)



[www.braford.org.ar](http://www.braford.org.ar)

La ABA (Asociación Civil Braford Argentina) es una entidad sin fines de lucro avocada a la promoción y desarrollo de la raza Braford. Proveemos servicios y herramientas para el crecimiento de la raza, su liderazgo genético y la producción de carnes de calidad para abastecer a todos los mercados del mundo.

“Somos Braford. La Raza que más Crece”



La principal finalidad de la Asociación Argentina Criadores de Hereford es la defensa de los intereses de sus socios, a través de la promoción, difusión y mejoramiento de la raza; ofrece servicios de evaluación genética, selección y registro de reproductores, promoción comercial y representación institucional integrando los principales organismos vinculados con el quehacer ganadero.

“Hereford, La Raza sin Fronteras”



[www.fundacionfada.org](http://www.fundacionfada.org)

FADA (Fundación Agropecuaria para el Desarrollo de Argentina), es una institución sin fines de lucro que elabora, difunde y gestiona proyectos de políticas públicas. Sus estudios apuntan a impulsar el desarrollo de nuestro país para mejorar la vida de las personas.

“Somos argentinos apasionados por Argentina”.