

Braford
LA RAZA QUE
MÁS CRECE

ALIADOS

Elaborado por
FADA

HEREFORD
ARGENTINA



ABRIL 2026

MONITOR GANADERO

RESUMEN EJECUTIVO

INDICADORES

RELACIONES

PRECIOS

EXPORTACIÓN

ECONOMÍA

- En marzo, la producción de carne bovina alcanzó las 243 mil toneladas, lo que implicó una suba tanto en términos mensuales (12,3%) como en comparación con el mismo mes del año pasado (4% i.a.).
- Las cabezas faenadas alcanzaron 1 millón de animales en marzo, registrando un mejora del 11,3% respecto a febrero.
- En abril, la hacienda evidenció bajas mensuales. En efecto, el precio del ternero disminuyó un 5,9%, mientras que el del novillito cayó un 4,3%.
- La relación entre novillito y maíz registro una baja en comparación con marzo (-3,1%), siendo 19,1 kilos de maíz por cada kilo de novillito. Sin embargo, la relación continua en muy buenos niveles presentando una mejora del 28,6% respecto de abril 2025.
- En abril, el margen bruto del feedlot fue positivo en 122.165 pesos por cabeza. Por su parte, el índice de reposición en el feedlot se ubicó en 1,3, lo que indica un ingreso de animales mayor a la salida.
- En marzo, los precios de la carne bovina, porcina y aviar registraron subas del 10,5%, 6,3% y 10,9% respectivamente en comparación con el mes anterior.
- Los precios de la Cuota Hilton alcanzaron los USD 24.000 por tonelada, registrando un incremento de 14,3% mensual y 42,9% interanual.

INDICADORES

En febrero la carne bovina representó el 48% de la **producción total de carnes**, seguida por aves con el 37,9% y porcinos con el 14,1%. Respecto febrero 2025, la producción total de carnes presentó una baja del 5,2%, a causa de una menor producción de carne bovina y aviar.

En marzo, la **producción de carne bovina** alcanzó las 243 mil toneladas, siendo un 12,3% mayor al mes previo y también siendo superior en un 4% en comparación con el mismo mes del año pasado.

Las **cabezas faenadas** alcanzaron 1 mil de animales en marzo. El dato evidencia un

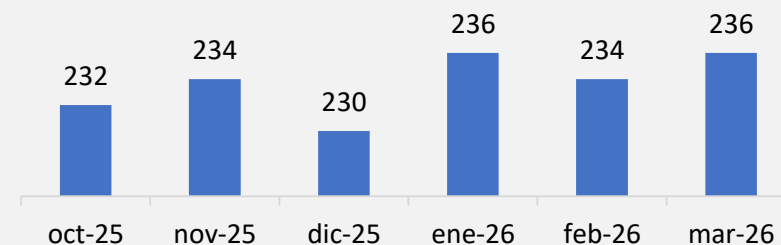
aumento del 11,3% respecto al mes anterior y del 0,5% respecto a igual mes del año 2025.

El **peso promedio de faena** se ubicó en 236 kg, lo que representa un incremento significativo de 7,5 kg respecto del mismo mes del año 2025, mientras que respecto a feb26 registra una mejora de 2 kg.

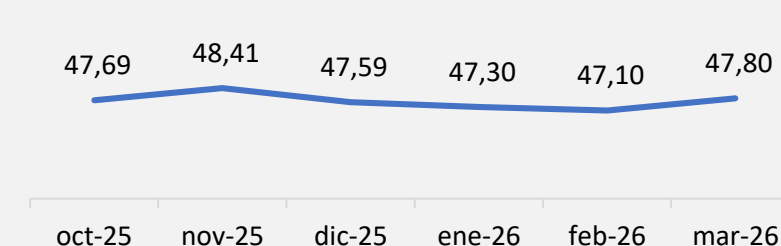
La faena de hembras representó el 47,8% en marzo, subiendo 0,7 puntos porcentuales respecto al mes anterior y 1,9 puntos porcentuales por encima del mismo período de 2025.

Fuentes: FADA en base MAGyP y MECON

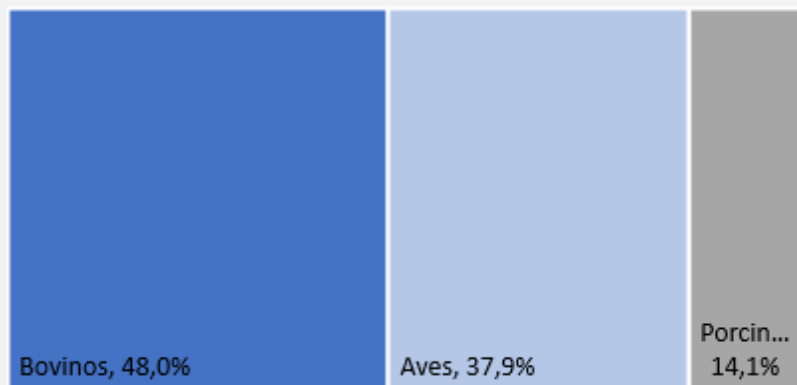
Peso promedio res
oct25 - mar26. En kg



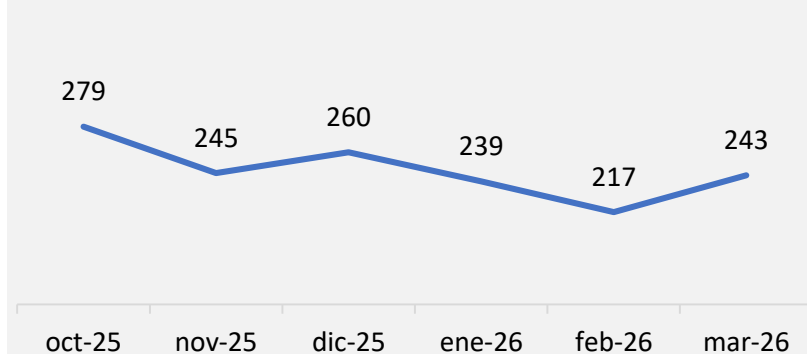
Faena de hembras
oct25 - mar26. Como % de la faena total



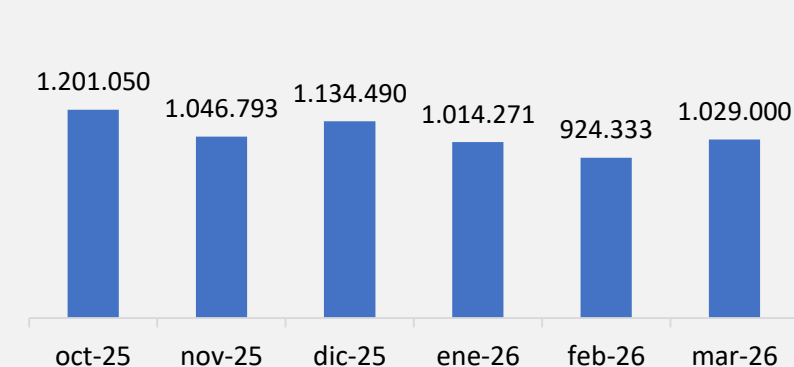
Producción total. Participación por carne
Feb26. En % de la prod de carnes del mes



Producción mensual de carne
oct25 - mar26. En miles de tn res c/h



Faena mensual
oct25 - mar26. En cabezas



RELACIONES

La **relación vientre/ternera** en abril, se encuentra en 358 kg de ternera por vaquillona con garantía de preñez, aumentando un 11,3% respecto al mes previo.

La **relación ternero/novillito** registró una baja en abril, ubicándose en 1,38 kg de novillito por cada kilo de ternero, como resultado de una baja mayor en el precio del ternero.

La **relación novillito/maíz** evidenció una baja del 3,1% este mes, ya que 1 kilo de novillito compra 19,1 kilos de maíz. Este cambio se explica porque el novillito evidenció una baja del 4,3% en abril, mientras que el precio del

maíz disminuyó un 1,2%. Al compararla con el mismo mes del año pasado, la relación muestra una mejora significativa del 28,6%, ya que en ese entonces 1 kilo de novillito permitía adquirir 14,9 kilos de maíz.

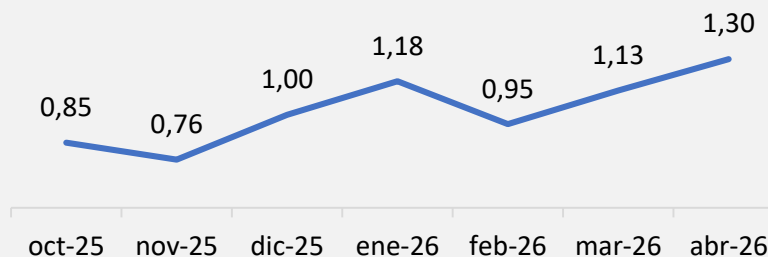
En abril, el **margen bruto del feedlot** fue positivo en 122.165 pesos por cabeza.

El uso de la capacidad instalada de los corrales es de 70,5%, alcanzando el nivel más alto desde agosto de 2024.

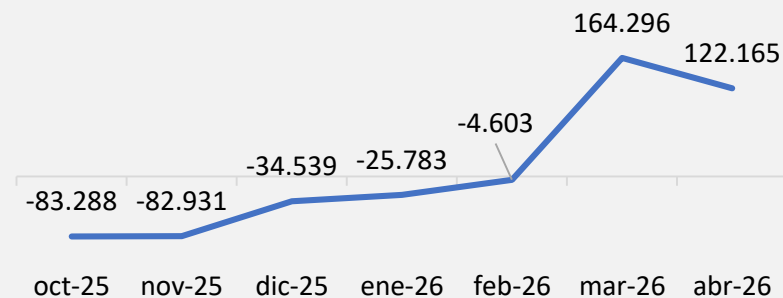
En abril, el **índice de reposición** en el feedlot se ubicó en 1,3, por encima del nivel de marzo, lo que indica un ingreso de animales mayor a la salida.

Fuentes: FADA en base a Rosgan, MAGyP y CAF

Feedlot. Índice de reposición
oct25 - abr26. Anim. comprados/vendidos

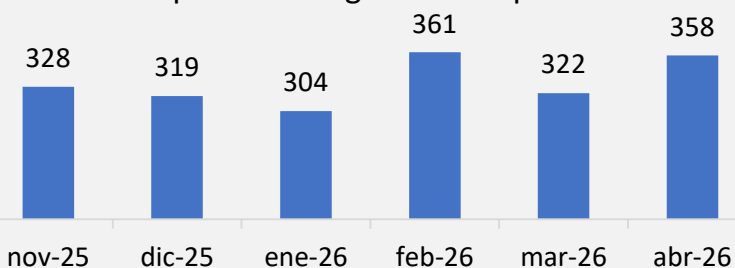


Feedlot. Margen Bruto
oct25 - abr26. En \$/cabeza



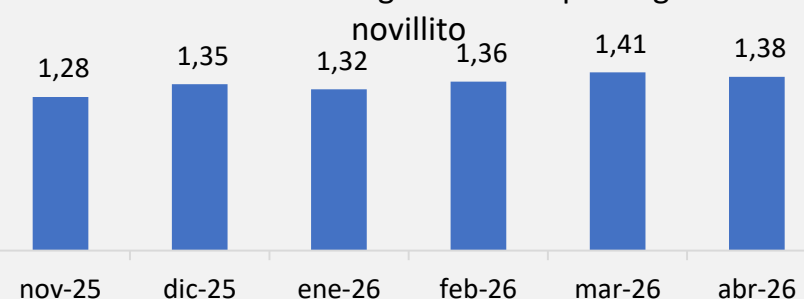
Relación vientre/ternera

nov25 – abr26. En kg de ternera por vaquillona con garantía de preñez



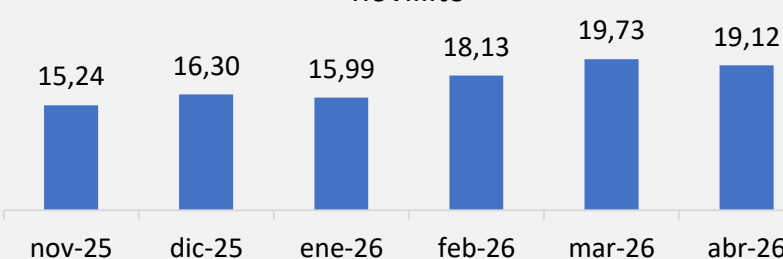
Relación ternero Rosgan /novillito MAG

nov25 - abr26. En kg de ternero por 1kg de novillito



Relación novillito/maíz

nov25 - abr26. En kg de maíz por 1kg de novillito



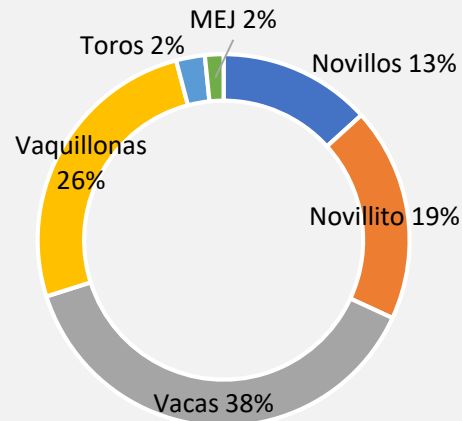
El precio de los **vientres** registro una baja del 1,9% en abril. El valor se mantiene un 99,7% por encima del nivel observado en el mismo período del año anterior, ubicándose bien por encima de la dinámica de la inflación.

El precio de los **terneros** acumuló un aumento del 77,3% en los últimos 12 meses, ubicándose también por encima de la inflación. Puntualmente en abril, el ternero registró una disminución en su precio del 5,9% respecto de marzo, alcanzando los \$6.410 por kilo.

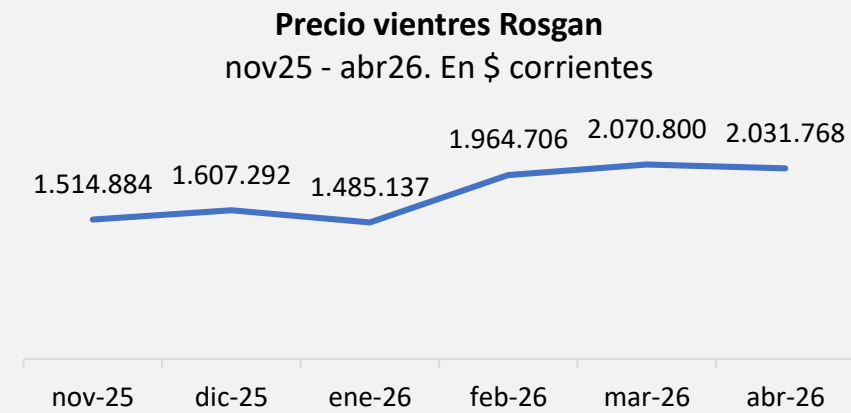
El precio del **novillito** en el MAG en los últimos 12 meses, aumentó un 52,9%, superando a la inflación anual. En abril verifico una baja mensual del 4,3%.

Fuentes: FADA en base Rosgan, MAG, INDEC y BCRA

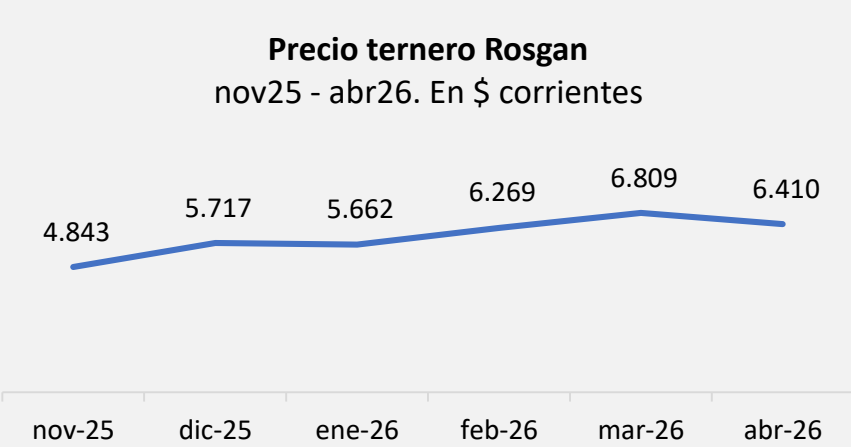
Mercado Agro Ganadero. Participación por categoría mar26. En % del total de cabezas



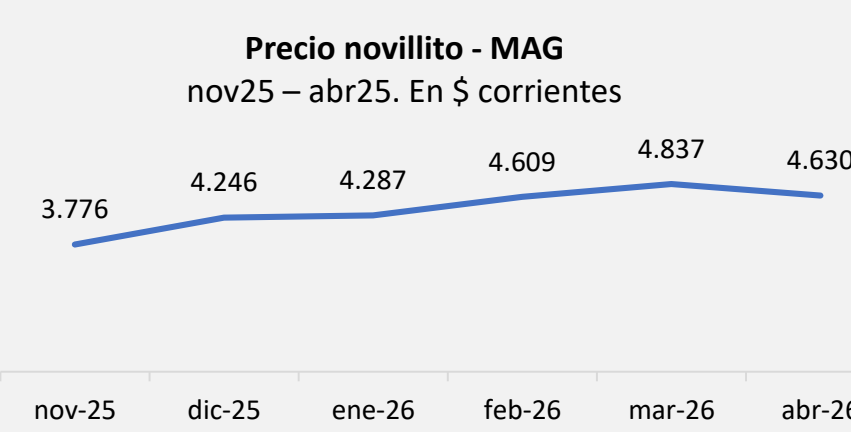
+99,7%	Var a/a \$ corr.
+50,7%	Var a/a \$ const.
+63%	Var a/a USD
-1,9%	Var m/m \$ corr.
-4,5%	Var m/m \$ const.
-0,3%	Var m/m USD



+77,3%	Var a/a \$ corr.
+33,8%	Var a/a \$ const.
+44,7%	Var a/a USD
-5,9%	Var m/m \$ corr.
-8,3%	Var m/m \$ const.
-4,3%	Var m/m USD



+52,9%	Var a/a \$ corr.
+15,4%	Var a/a \$ const.
+24,7%	Var a/a USD
-4,3%	Var m/m \$ corr.
-6,8%	Var m/m \$ const.
-2,7%	Var m/m USD



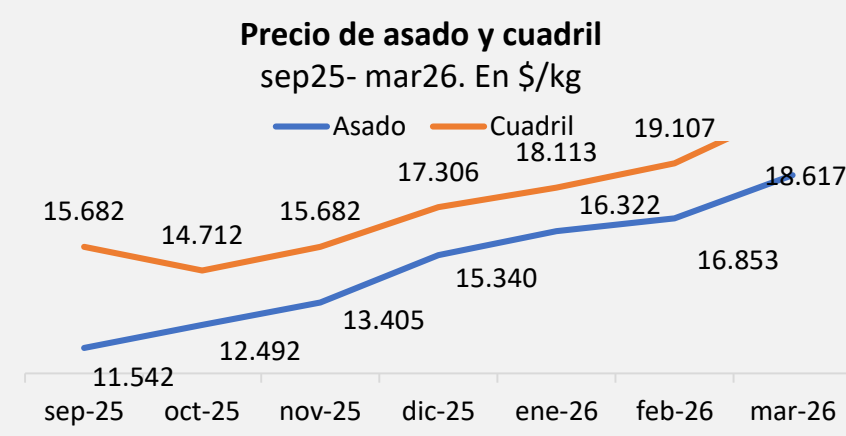
El precio del **asado** en el mostrador aumentó un 75,3% en los últimos doce meses, superando la inflación del 32,6% en igual período. En marzo, el asado aumentó 10,5%, alcanzando los \$18.617 el kilo.

En términos relativos, la carne vacuna se encareció contra el cerdo pero se abarató frente al pollo. Aumentó la relación asado/cerdo un 3,9% respecto a febrero y la relación asado/pollo disminuyó en un 0,4%. En este contexto, **1 kg de asado podía comprar 3,8 kg de pollo y 2 kg de cerdo.**

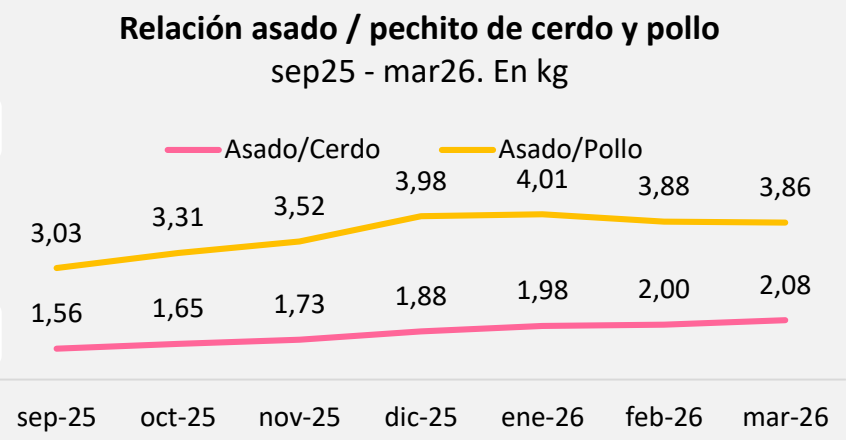
En marzo, el precio de la carne porcina registró un aumento del 6,3%, mientras que el pollo se incrementó un 10,9%.

En febrero, los ingresos en pesos del sector exportador habrían mostrado una caída mensual, como resultado de la baja simultánea en el precio internacional de la carne (-1,1%) y del dólar (-2,7%) respecto de enero. A ello se sumó una inflación doméstica de 2,9% mensual, profundizando el deterioro de los ingresos en términos reales. No obstante, en la comparación interanual, la combinación de mayores precios externos (+25,7% i.a.) y la depreciación acumulada del tipo de cambio (+33,2% i.a.) habría impulsado una mejora nominal en los ingresos en pesos del sector. Descontada la inflación doméstica (+33,1% i.a.), dicha suba se modera, aunque se mantiene una variación positiva en términos reales.

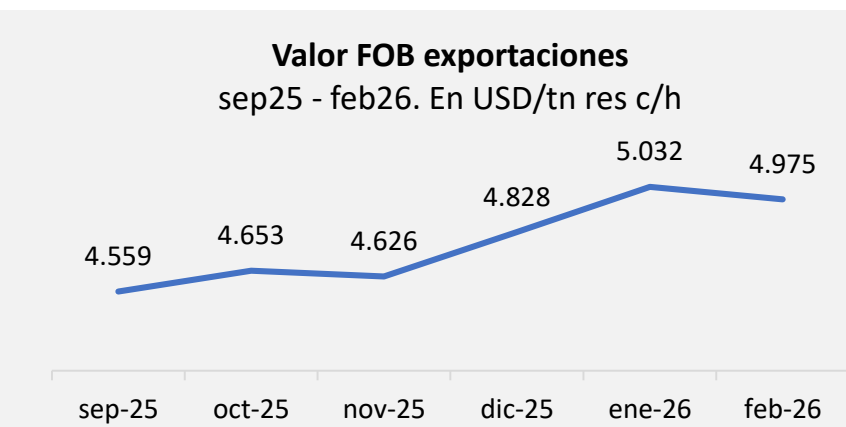
Asado	+75,3%	Var a/a \$ corr.
	+32,2%	Var a/a \$ const.
	+34,2%	Var a/a USD
	+10,5%	Var m/m \$ corr.
	+6,9%	Var m/m \$ const.
	+11,5%	Var m/m USD



Asado vs pollo	+17,5%	Var a/a
Asado vs cerdo	+36,8%	Var a/a



Valor FOB exportaciones	+25,7%	Var a/a USD
	-1,1%	Var m/m USD



Fuentes: FADA en base IPCVA, APEA, INDEC, MAGyP y BCRA

EXPORTACIÓN

Las **exportaciones**, como porcentaje de la producción, representaron el 27,9% en los últimos 12 meses. En **volumen**, las exportaciones presentaron una baja significativa del 7,5% en febrero respecto al mes previo. Dada la baja mensual de precios en febrero, la caída en las cantidades no logro ser compensado, de esta forma el **valor exportado** se ubicó en USD 298 millones, lo que representó una disminución del 8,5% respecto de enero.

Cuota **Hilton** tuvo precios por USD 24.000 por tonelada en abril, lo que representa una suba del 14,3% respecto al mes anterior.

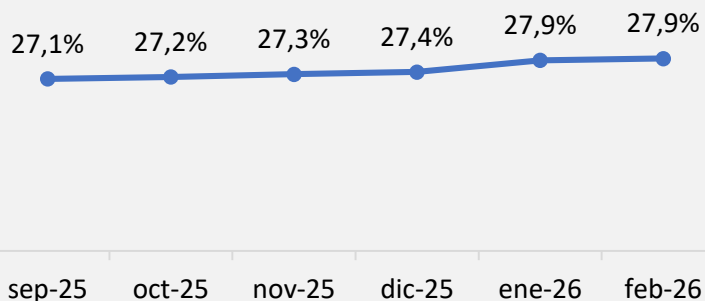
En abril, los cortes de carne exportados a China se mantuvieron neutrales respecto al mes previo, a excepción del corte Garrón y brazuelo que tuvo una suba del 7,1%. En comparación con el mismo mes del año pasado, los precios a China fueron en promedio un 34,6% por encima.

Al comparar las exportaciones por destino correspondientes al período enero-febrero de 2026 con igual periodo de 2025, se observa que China redujo su participación en volumen en 2,8 puntos porcentuales (pp), mientras que Estados Unidos la incrementó en 5,3 pp sobre el total exportado.

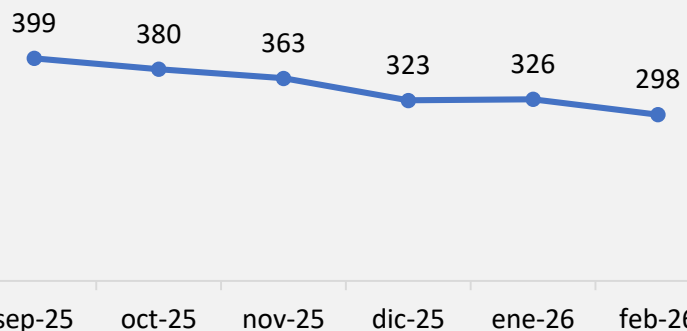
Precios de exportación
abr26. En USD/tn y var % 1m y 12m

RAL Hilton	24.000	14,3%	42,9%
Bife ancho Hilton	25.000	13,6%	44,5%
Cuota 481	10.800	8,5%	14,9%
Garrón y brazuelo China	7.500	7,1%	50,0%
Bola y cuadrada China	7.000	0,0%	32,1%
Set 17 cortes China	6.300	0,0%	26,0%
Set 6 cortes China	6.200	0,0%	27,8%
Chuck China	5.900	0,0%	37,2%
Delantero Israel	12.000	15,4%	41,2%
USA (prom)	8.650	-1,7%	8,1%
16 cortes Chile	7.600	2,7%	26,7%
Tapa cuadril Brasil	17.000	15,3%	36,0%

Exportaciones como % de producción
sep25 – feb26. Media móvil 12 m en %

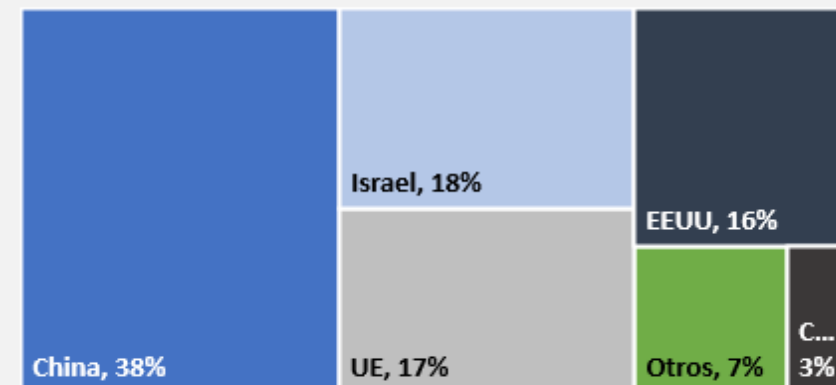


Exportaciones de carne bovina
sep25 – feb26. En mill de USD

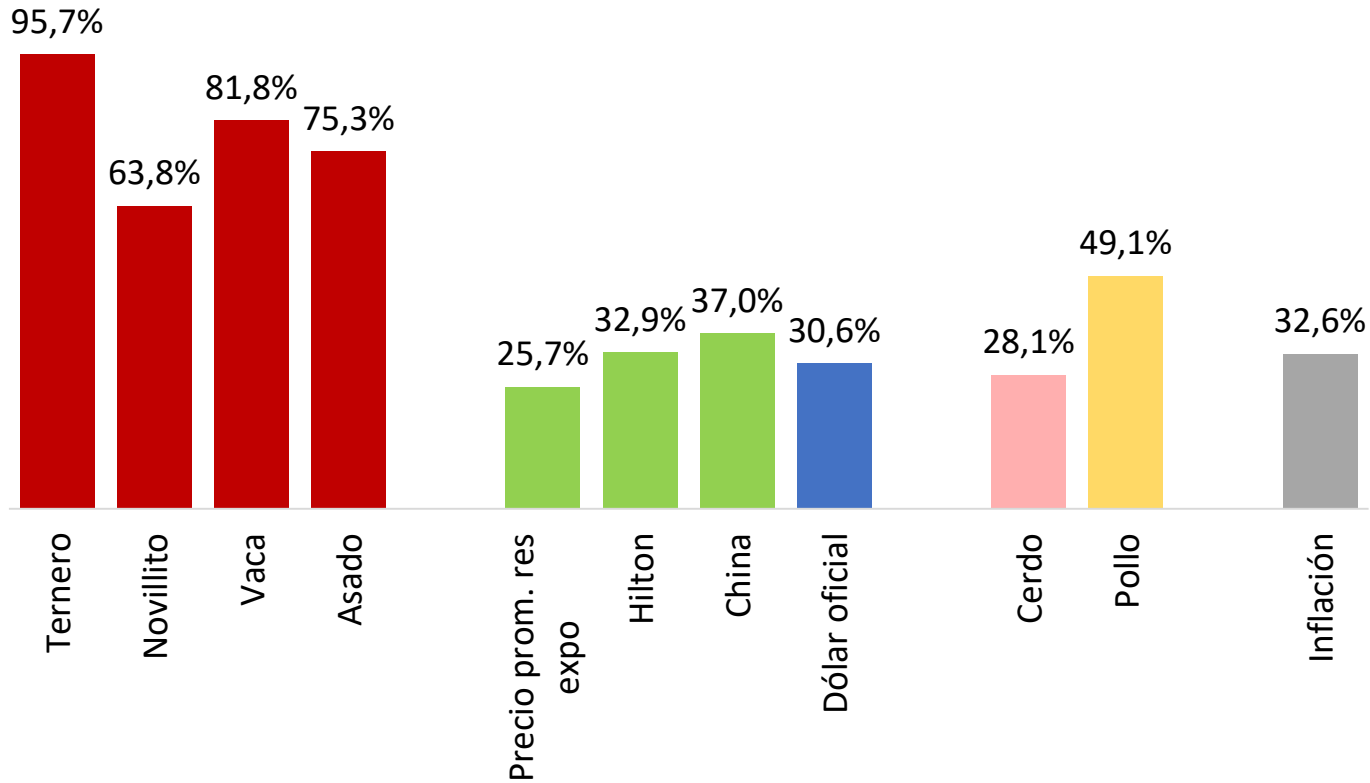


Destino de las exportaciones

ene26 - feb26. En % del total de exportaciones en USD



Evolución últimos 12 meses
mar25 - mar26. En var % anual



Notas: Hilton y China expresado en pesos.

Fuentes: FADA en base Rosgan, MAG, INDEC, IPCVA, APEA, BCRA y Rava

Entre marzo de 2025 y marzo de 2026, la mejora de los precios internacionales y la depreciación cambiaria impulsaron una suba significativa de los ingresos exportadores medidos en pesos. Descontada la inflación doméstica, los valores reales aumentaron 30,9% en la Cuota Hilton y 34,9% en los embarques hacia China, evidenciando una mejora del poder de compra exportador.

En el **mercado interno**, el asado se encareció en términos relativos frente al pollo y al cerdo.

Los **precios de la hacienda en pie** continúan en una senda alcista, aún con una reducción para abril, en un contexto que sugiere una fase de retención de animales, lo que reduce la oferta disponible y presiona al alza los valores. Estos mayores precios de la hacienda en pie se trasladan a la carne bovina en el mostrador, teniendo un impacto directo en el consumidor. A ello se suma que, por factores estacionales, durante el primer trimestre del año el precio del asado tiende a aumentar. Resta evaluar hasta qué punto el poder adquisitivo logra convalidar nuevos aumentos.

En enero, la **actividad económica** mostró un aumento del 1,9% interanual y del 0,4% mensual en términos desestacionalizados.

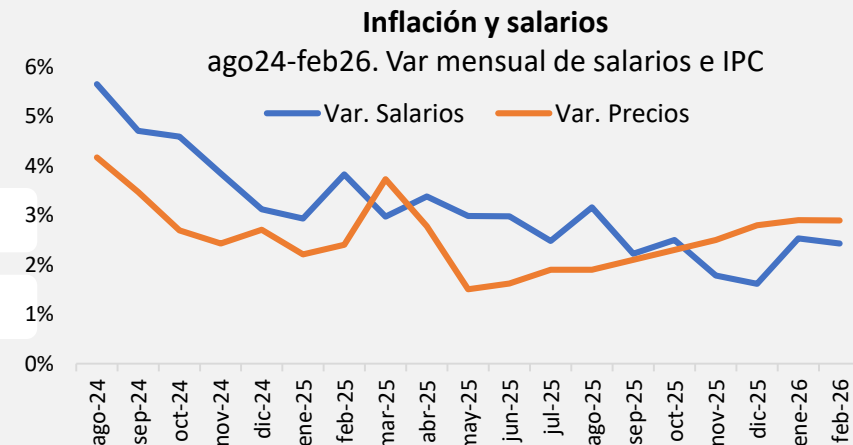
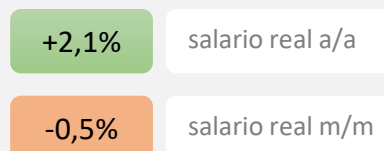
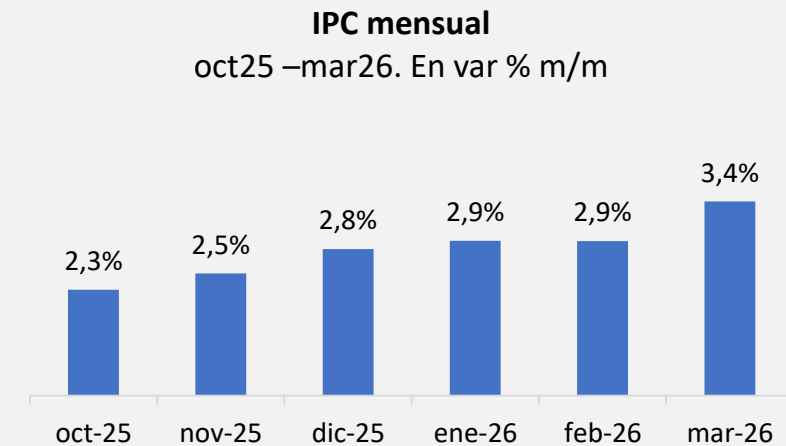
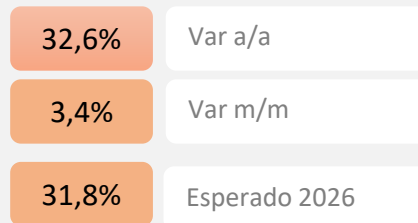
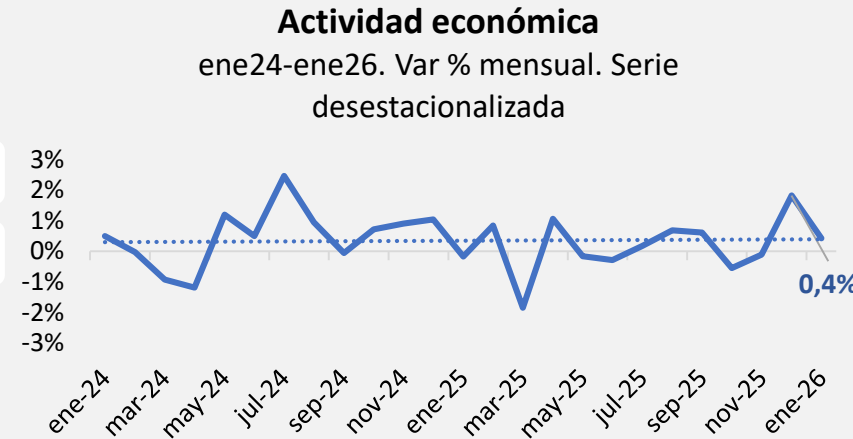
El crecimiento observado se explicó principalmente por el desempeño del sector agropecuario: la agricultura aportó **1,27 puntos porcentuales (pp)**, impulsada por la cosecha récord de trigo. También contribuyeron positivamente la **minería (0,40 pp)** y la **intermediación financiera (0,30 pp)**, concentrando en conjunto la mayor parte de la expansión registrada. En contraste, el resto de los sectores mostró un comportamiento mayormente neutro o contractivo. Se destacaron las caídas de la industria manufacturera, con una contribución negativa de -0,36 pp asociada a una retracción i.a. de -2,6%, y del comercio, que restó -0,40 pp tras registrar una baja de -3,2% i.a.. Por su parte, la construcción presentó una incidencia prácticamente neutra.

La **inflación** de marzo se ubicó en 3,4%. Para **2026**, se proyecta una inflación del 31,8%, según el REM del BCRA.

En febrero, los salarios aumentaron 2,4% mensual, por debajo de la inflación (2,9%). En el segmento registrado, el salario real también cayó, acumulando seis meses consecutivos de pérdida de poder adquisitivo frente a la inflación.

*Junio último dato disponible de actividad de INDEC. **Junio último dato disponible de salarios en INDEC.

Fuentes: FADA en base INDEC y REM-BCRA



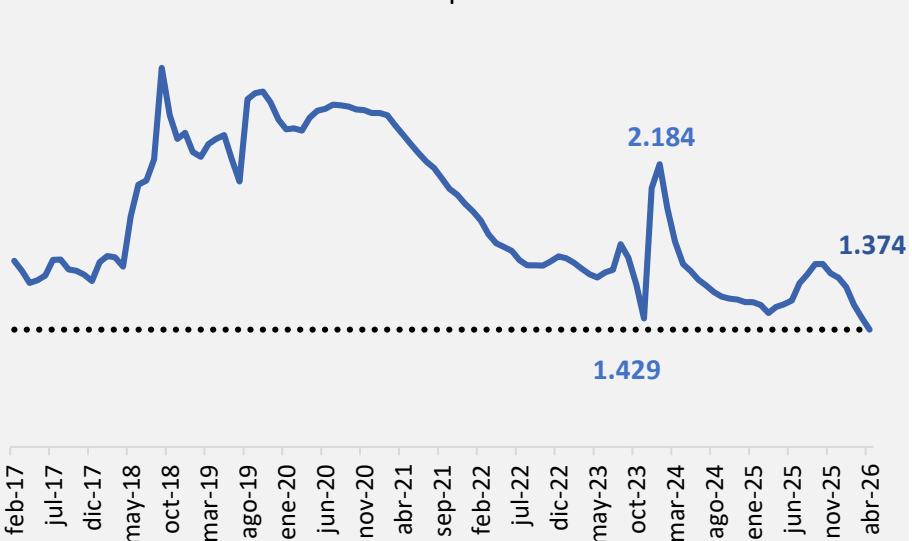
El **tipo de cambio** oficial en abril es \$1.374, un 3,9% por debajo de noviembre 2023 equivalente a \$1.429, cuando se ajusta por inflación. En el marco del esquema de bandas cambiarias vigente, en el cual tanto el piso como el techo se actualizan en función del último dato de inflación, el rango para abril se establece con un piso de \$818 y un techo de \$1.703.

El índice del **tipo de cambio real multilateral** de abril promedia 84,6, evidenciando una baja del 2% respecto a marzo. Actualmente se refleja un tipo de cambio bajo frente a nuestros principales socios

comerciales, respecto al promedio histórico.

Los **futuros** de dólar oficial para mayo 2026 es de \$1.396,5 y hacia febrero 2027 se ubica en \$1.654.

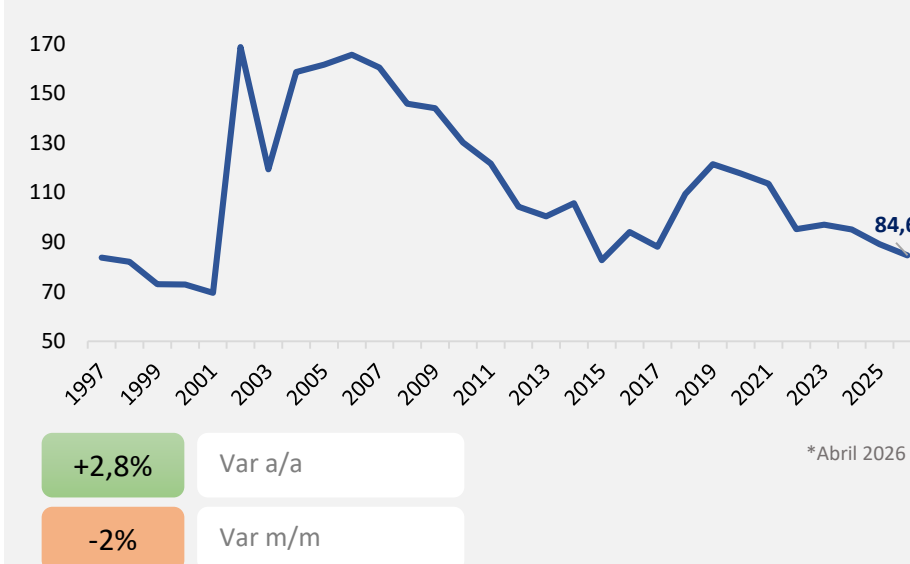
Dólar oficial ajustado por inflación
feb17 - abr26. En pesos de abril 2026



Dólar futuro ROFEX
20/4/26. En \$/USD

Mes	Dólar futuro	Suba implícita de TC anualizada
abr-26	1375,5	
may-26	1396,5	19,9%
jun-26	1423,5	22,9%
jul-26	1450,5	23,7%
ago-26	1478,5	24,2%
sep-26	1508,0	24,7%
oct-26	1534,0	24,4%
nov-26	1570,0	25,4%
dic-26	1590,0	24,3%
ene-27	1620,0	24,4%
feb-27	1654,0	24,8%

Índice de tipo de cambio multilateral
1997-2026*



- Mercosur y Canadá aceleran las negociaciones para un acuerdo comercial que podría cerrarse en 2026. Para el complejo cárnico regional, el entendimiento abriría mejores condiciones de acceso a un mercado de alto poder adquisitivo y con fuerte dependencia de importaciones de alimentos. En particular, la carne vacuna argentina y del bloque podría ganar competitividad vía menores aranceles y mayor cupo de ingreso, diversificando destinos de exportación.
- Por medio del Decreto 242/2026 se reglamentó el Régimen de Incentivo para Medianas Inversiones (RIMI) aprobado en la Reforma Laboral. Si bien resta la resolución conjunta de la Secretaría de Agricultura, Energía y ARCA para su aplicación operativa (deberá ser en los próximos 30 días), el decreto reafirma los beneficios para las inversiones en ganadería. En efecto, se consideran inversiones elegibles los animales con fines reproductivos de genética superior, definidos como aquellos “puros de pedigrí o puros controlados registrados en las asociaciones de productores o empresas proveedoras de genética”. En estos casos, el régimen prevé amortización acelerada en un año y sin monto mínimo de inversión.



REMATES BRAFORO AUSPICIA

REMATE VIENTRES BRAFORO

- 08/05
- Santa Irene - El Rocío - Santa Clara y Yuquerí
- Soc. Rural de Mercedes - Corrientes

CONCURSO DE TERNEROS

45° FIESTA PROVINCIAL DEL TERNERO Y NOVILLITO FORMOSEÑO

- 22/04
- Soc. Rural de Formosa - Formosa
- Ganadera Don Raúl

CONCURSO DE TERNEROS DEL NEA

- 23/04
- Soc. Rural de Corrientes, Corrientes
- Colombo y Magliano

6° CONCURSO REGIONAL DE TERNEROS BRAFORO

- Soc. Rural San Cristóbal - Santa Fe
- Colombo y Magliano

EXPOSICIONES BRAFORO 2026



24 AL 29/05
RIACHUELO - CORRIENTES
25/05: Jura de terneros
26/05: Jura de adultos
26/05: Noche Braford
27/05: Ventas



16 AL 26/07
CIUDAD DE BUENOS AIRES



17 AL 18/08
SANTA FE - SAN JUSTO



15 AL 17/09
LA BANDA - SANTIAGO DEL ESTERO



6 AL 8/10
MARGARITA BELÉN CHACO



braford.org.ar

exposiciones@braford.org.ar

remates@braford.org.ar



CRÍE
HEREFORD



HEREFORD
ARGENTINA

EXPOSICIONES PROPIAS 2026

**76° EXPO
OTOÑO**
SOCIEDAD RURAL DE AZUL

**15 al 18
Abril**

76° Exposición de Otoño
Sociedad Rural de Azul, Buenos Aires.

**EXPO
RURAL 26**
138° EXPOSICIÓN DE GANADERÍA, AGRICULTURA E INDUSTRIA INTERNACIONAL

**16 al 26
Julio**

138° Exposición Rural
Palermo, Buenos Aires.

**39°
EXPO
NACIONAL**
SOCIEDAD RURAL DE GUALEGUAYCHÚ

**11 al 14
Septiembre**

39° Exposición Nacional
Sociedad Rural de
Gualeguaychú, Entre Ríos

**14° EXPO
NACIONAL
PATAGÓNICA**
SOCIEDAD RURAL DE GENERAL CONESA

**18 al 20
Septiembre**

**14° Exposición Nacional
Patagónica**
Sociedad Rural de General
Conesa, Río Negro





Nicolle Pisani Claro

Economista Jefe – FADA

npisaniclaro@fundacionfada.org



Antonella Semadeni

Economista - FADA

asemadeni@fundacionfada.org



Fiorella Savarino

Economista - FADA

fsavarino@fundacionfada.org



www.braford.org.ar

La ABA (Asociación Civil Braford Argentina) es una entidad sin fines de lucro avocada a la promoción y desarrollo de la raza Braford. Proveemos servicios y herramientas para el crecimiento de la raza, su liderazgo genético y la producción de carnes de calidad para abastecer a todos los mercados del mundo.

“Somos Braford. La Raza que más Crece”



La principal finalidad de la Asociación Argentina Criadores de Hereford es la defensa de los intereses de sus socios, a través de la promoción, difusión y mejoramiento de la raza; ofrece servicios de evaluación genética, selección y registro de reproductores, promoción comercial y representación institucional integrando los principales organismos vinculados con el quehacer ganadero.

“Hereford, La Raza sin Fronteras”



www.fundacionfada.org

FADA (Fundación Agropecuaria para el Desarrollo de Argentina), es una institución sin fines de lucro que elabora, difunde y gestiona proyectos de políticas públicas. Sus estudios apuntan a impulsar el desarrollo de nuestro país para mejorar la vida de las personas.

“Somos argentinos apasionados por Argentina”.