

# MANUAL SIGSA

---

## SISTEMA INTEGRADO DE GESTIÓN DE SANIDAD ANIMAL



### DECLARACIÓN DE DISPOSITIVOS DE IDENTIFICACIÓN ELECTRÓNICOS PARA LA IDENTIFICACIÓN DE BOVINOS, BUBALINOS Y CÉRVIDOS

VERSIÓN SIGSA 2.42.80  
Diciembre 2025

## CARGA DE DISPOSITIVOS DE IDENTIFICACIÓN

Ingresar al menú [EXISTENCIAS]→[DISPOSITIVOS DE IDENTIFICACIÓN]→ [NUEVA DECLARACIÓN].

Esta funcionalidad del sistema permite el registro en cada RENSPA de los dispositivos de identificación electrónicos para las categorías terneros y terneras de la especie bovina y bubalina. Para esta última será necesario cambiar la vista desde la cual se está operando.

Padrones	Identificación	Movimientos	Existencias	Eventos	Sanitario	Administración	Configuración	Registro
			Historico +					
MESA DE AYUDA REGIONAL PAR			Dispositivos de Identificación +		Nueva Declaración			
A partir del 9 de agosto de 2021, l			Novedades +		Nueva Reidentificación			
• C.R Buenos Aires Norte. Tel: (011) - 3146			Modificar Stock		Nuevos Microchips			
• C.R Buenos Aires Sur. Tel: (011) - 444031			Autorizar Actualización de Stock		Dispositivos declarados			
• C.R Chaco-Formosa. Tel: (011) - 44725287, mail: ayudachacofo@senasa.gob.ar					Edición Masiva			
• C.R Córdoba. Tel: (011) - 44756213, mail: ayudacordoba@senasa.gob.ar					Inscripción UE			
• C.R Corrientes-Misiones. Tel: (011) - 44496513, mail: ayudacormis@senasa.gob.ar					Trazabilidad individual			
• C.R Cuyo (Mendoza - San Juan - La Rioja): (011) - 28991810, mail: ayudacuyo@senasa.gob.ar					Consultar cambios de radicación			

### NUEVA DECLARACIÓN

Padrones	Movimientos	Existencias	Eventos	Sanitario	Administración	Configuración	Ayuda	Vista Bovinos
----------	-------------	-------------	---------	-----------	----------------	---------------	-------	---------------

**Declarar Dispositivos de Identificación**

Unidad productiva
00.000.0.00000/00
Buscar

1

Presione enter luego de escribir el código.

Fecha de aplicación

2

Motivo de declaración
Selecione...

3

Selecione...
Acta de vacunación
Novedad
Reinscripción al RENSPA (DDJJ)

Subir archivo
Procesar dispositivos

**Dispositivos ROTOS**


Declarar

1. Ingresar el Nro. de RENSPA en el campo **[Unidad Productiva]**<sup>1</sup>, luego presionar la tecla [ENTER] para que traiga la información del titular del RENSPA. De no poseer el dato de RENSPA puede utilizar la función [Buscar] y filtrar por titular, nombre de establecimiento o código de establecimiento.
2. En **[Fecha de aplicación]**<sup>2</sup> se carga la fecha en la que aplicó físicamente los dispositivos de identificación electrónicos en la orejas de los animales.
3. El **[Motivo de declaración]**<sup>3</sup> de dispositivos de identificación electrónicos está asociado al registro en forma previo de los animales a identificar. El RENSPA debe contar con alguno de los siguientes registros:

**3.1 ACTA DE VACUNACIÓN:** En el acta de vacunación contra Fiebre Aftosa seleccionada deben figurar las existencias de los terneros/as a los cuales asociar la declaración de sus dispositivos de identificación electrónicos. El código del acta a asociar al registro de la identificación animal podrá obtenerse desde el menú [SANITARIO] – [AFTOSA+] – [CONSULTAR ACTAS SISTEMÁTICAS].

#### Listado de actas sistemáticas

Número	Campaña	Plan de vacunación
Titular	Estado Todas	Entidad 00.000.0.00000/00
<b>CÓDIGO DE ACTA</b>		Buscar Limpiar

Número	Campaña	Fecha de vacunación	Fecha de carga	Unidad Productiva	Titular	Tipo	Estado	Dif. Stock	Acciones
01.103-2025/01.41646	03.101-2025/01	08/05/2025	08/05/2025			TOTAL	VIGENTE	NO	

**3.2 NOVEDAD (nacimientos):** cuando se realizan novedades por nacimiento de terneros y terneras. En la novedad de nacimientos deben figurar las existencias de los terneros/as a los cuales asociar la declaración de sus dispositivos de identificación electrónicos. El Código de la novedad podrá obtenerlo desde el menú [EXISTENCIAS] – [NOVEDADES] – [CONSULTAR NOVEDADES].

Novedad de stock 000710580

CÓDIGO DE NOVEDAD

Código	000710580	Motivo	Nacimiento
Origen			
Oficina			
Fecha novedad	Fecha carga	Estado	CONFIRMADA
Especie	Bovinos	Monto arancel	\$ 0
Especie	Categoría	Cantidad	
Bovinos	Ternero	12	
Bovinos	Tenera	6	
<div> Agregar nota </div> <div> Volver Constancia Anular </div>			

**3.3 REINSCRIPCIÓN AL RENSPA (DDJJ):** para los casos de RENSPAS de la Zona Libre sin Vacunación Antiaftosa, los cuales deben reescribirse anualmente y no hayan realizado una novedad de nacimiento, pueden asociar la misma a la declaración de dispositivos de identificación electrónicos. El SIGSA controla que la última reinscripción no este vencida (menor a 365 días a contar desde la fecha que se quiere cargar los dispositivos).

#### 4. DECLARACIÓN DE DISPOSITIVOS PROVENIENTES DE LA APP “SIGBIOTRAZA”

Una vez seleccionado el motivo y registrado el número de acta/novedad, se procede a seleccionar el “lote” de dispositivos leídos y enviados desde la App *SIGBioTraza* a SIGSA. Los lotes podrán ser seleccionados en [Lotes Microchips] <sup>4</sup>.

Padrones	Movimientos	Existencias	Eventos	Sanitario	Administración	Configuración	Ayuda	Vista Bovinos
<b>Declarar Dispositivos de Identificación</b>								
Unidad productiva	01.047.0.00010/00	Buscar						
Titular	GONZALEZ NORBERTO DOMINGO							
Lotes Microchips	<div> Selecione... </div> <div>4</div>							
Fecha de aplicación	04/12/2025	Motivo de declaración	Acta de vacunación	Código Acta				
<b>Dispositivos</b>								
<div> </div>								

Cada lote de dispositivos electrónicos leídos tiene un número identificador, la cantidad de dispositivos que lo conforman y la fecha de lectura.

El recuadro de **[Lotes Microchips]** no aparece sino existe ninguna lectura hecha y transferida desde la App *SIGBioTraza* al SIGSA.

Una vez seleccionado un “lote” se carga automáticamente en el recuadro de **[Dispositivos]** los números de dispositivos, el sexo, la raza y la fecha de nacimiento. Esta información puede ser editada en caso de errores, deseleccionando dispositivos, cambiando el sexo, la raza o la fecha declarada de nacimiento. Validada la información a declarar, debe oprimir el botón azul **[DECLARAR]** para registrar los dispositivos en SIGSA.

Padrones

Movimientos

Existencias

Eventos

Sanitario

Administración

Configuración

Ayuda

Vista Bovinos

Declarar Dispositivos de Identificación

Unidad productiva

01.047.0.00010/00

Buscar

Titular

GONZALEZ NORBERTO DOMINGO

Lotes Microchips

Nro. 419710 - Cant: 3 - Fecha: 04/12/2025

Fecha de aplicación

04/12/2025

Motivo de declaración

Acta de vacunación

Código Acta

Detalle de Dispositivos (Opcional)

Cancelar y volver a editar dispositivos

Aplicar a seleccionados:

Macho

ABERDEEN ANGUS

10/2025

Aplicar

	Número de dispositivo	Sexo	Raza	Fecha de nacimiento
<input checked="" type="checkbox"/>	032010000766871	<input checked="" type="radio"/> M <input type="radio"/> H	ABERDEEN ANGUS	10/2025
<input checked="" type="checkbox"/>	032010000766872	<input checked="" type="radio"/> M <input type="radio"/> H	ABERDEEN ANGUS	10/2025
<input type="checkbox"/>	032010000766873	<input type="radio"/> M <input type="radio"/> H	Selecione...	mm/aaaa o mm/aa

Dispositivos ROTOS

DETALLE DEL LOTE DE DISPOSITIVOS

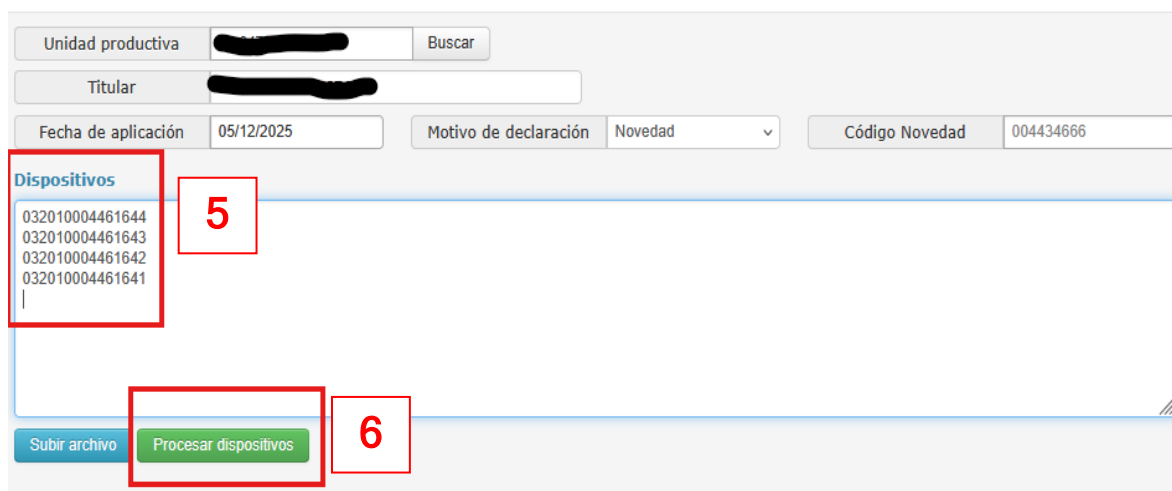
Declarar


## 5. DECLARACIÓN DE DISPOSITIVOS RFID MANUALMENTE EN LA OFICINA LOCAL

Una vez seleccionado el motivo y registrado el número de acta/novedad, se procede a escribir en el recuadro de **[Dispositivos]**<sup>5</sup> cada uno de los números de las identificaciones electrónicas (15 dígitos numéricos totales).

Luego de la carga manual de los números de los dispositivos, debe apretar el botón verde **[Procesar dispositivos]**<sup>6</sup> para completar la información de sexo, raza y fecha de nacimiento de cada uno de ellos.

### Declarar Dispositivos de Identificación

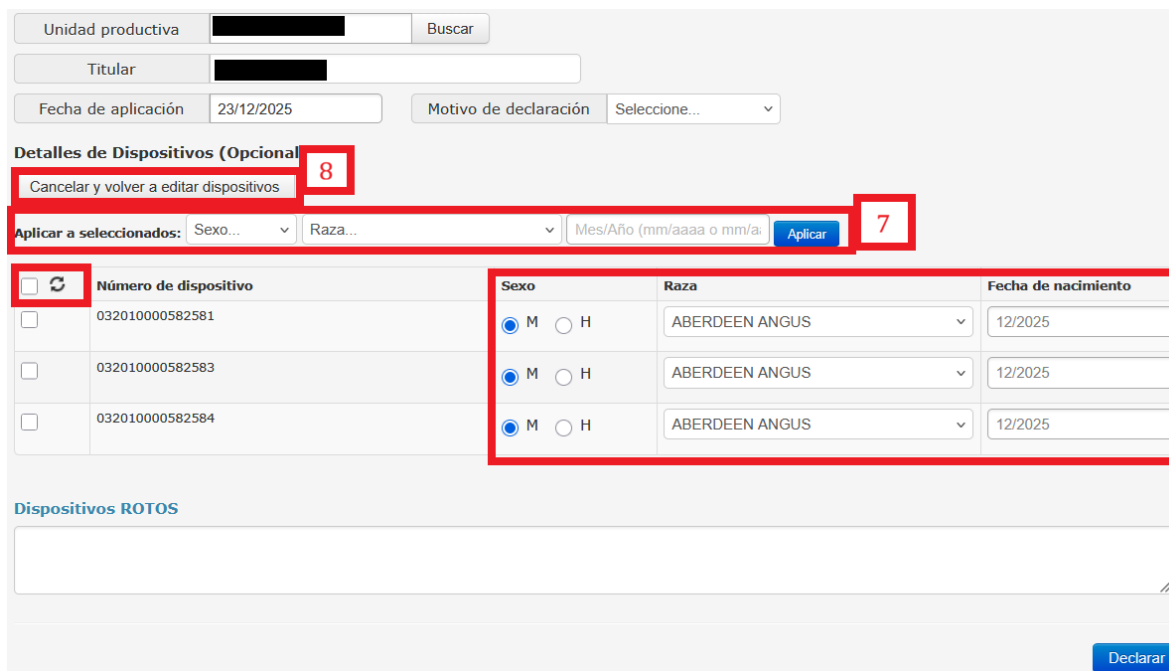


En la pantalla siguiente debe indicar los datos de sexo, raza y fecha de nacimiento de cada animal identificado. Esta acción podrá hacerlo de manera individual por cada uno de los dispositivos a ingresar al sistema o masivamente seleccionando “tandas” o “grupos” de dispositivos que compartan el mismo dato y cargando los datos en **[Aplicar seleccionados]**<sup>7</sup>. A la izquierda de 'Número de dispositivo' puede usar 'Seleccionar todos' ☐ para marcar todos los dispositivos, o 'Invertir selección'  para cambiar los dispositivos marcados por los no marcados.

Validada la información a declarar, debe oprimir el botón azul **[DECLARAR]** para registrar los dispositivos en SIGSA.

En caso de error en alguno de los datos durante la carga, podrá **[Cancelar y volver**

a editar dispositivos]<sup>8</sup>. Esta acción vuelve a la pantalla de carga de dispositivos para que reinicie nuevamente el registro.



## 6. DECLARACIÓN DE DISPOSITIVOS RFID MEDIANTE IMPORTACIÓN DE ARCHIVO FORMATO TXT

Una vez seleccionado el motivo y registrado el número de acta/novedad, se procede a [Subir Archivo]<sup>9</sup> con el total de dispositivos electrónicos y su información asociada.

El formato del archivo debe ser:

**DISPOSITIVO-SEXO-RAZA-FECHA NACIMIENTO;DISPOSITIVO-SEXO-RAZA-FECHA NACIMIENTO**

Los datos asociados a un dispositivo RFID deben estar separados entre ellos con un **GUIÓN DEL MEDIO** y la separación entre dispositivos RFID es con **PUNTO Y COMA**.

Ejemplo: 032010000000000-M-H-08/2025; 032010000000001-H-AA8/2025  
;032010000000002-M-B-08/2025;032010000000003-M-B-08/2025

**Dispositivos**

Subir archivo

Procesar dispositivos

9

10

Dispositivos ROTOS

Declarar

Luego de la carga de los dispositivos de identificación por archivo, debe apretar el botón verde **[Procesar dispositivos]** <sup>10</sup>. Luego se presiona el botón azul de **[Declarar]**. Si la información es correcta el sistema arroja la siguiente pantalla:

Padrones
Movimientos
Existencias
Eventos
Sanitario
Administración
Configuración
Ayuda
Vista Bovinos

**Los dispositivos han sido declarados con éxito**

## CÓDIGOS DE LAS RAZAS BOVINAS, BUBALINAS Y CÉRVIDOS

RAZA	CODIGO	ESPECIE
HOLANDO ARGENTINO	HA	Bovinos
POLLED HEREFORD	PH	Bovinos
JERSEY	J	Bovinos
LIMANGUS	LA	Bovinos
SIMMENTAL	FS	Bovinos
SANTA GERTRUDIS	SG	Bovinos
OTRA RAZA	OR	Bovinos
LIMOUSINE	L	Bovinos
KIWI	K	Bovinos
BOSMARA	BO	Bovinos
SUECA ROJA Y BLANCA	SRB	Bovinos
SEANGUS	SA	Bovinos
BRAHMAN	B	Bovinos
SHORTHORN	SH	Bovinos
SENEPOL	SP	Bovinos
TULI	TL	Bovinos



SAN IGNACIO	SI	Bovinos
GANADO CRUZA	GC	Bovinos
HEREFORD	H	Bovinos
WAGYU	W	Bovinos
SENEFORD	SF	Bovinos
CHAROLAIS	CH	Bovinos
ABERDEEN ANGUS	AA	Bovinos
BRANGUS	BG	Bovinos
BRAFORD	BF	Bovinos
CRIOLLA	CR	Bovinos
MURRAY GREY	MG	Bovinos
GALLOWAY	G	Bovinos
MEDITERRANEA	ME	Bubalinos
JAFARABADI	JA	Bubalinos
MURRAH	MU	Bubalinos
SIN ESPECIFICAR	S/E	Ciervos

## NUEVA REIDENTIFICACIÓN

Esta funcionalidad del sistema permite el registro en cada RENSPA de los dispositivos de reidentificación electrónicos para los bovinos, bubalinos y cérvidos cuando han perdido el dispositivo de identificación visual (caravana con CUIG), o bien; dispositivo electrónico.

Por otro lado, permite asociar una nueva identificación animal cuando el productor quiere manejar su rodeo con identificación electrónica.

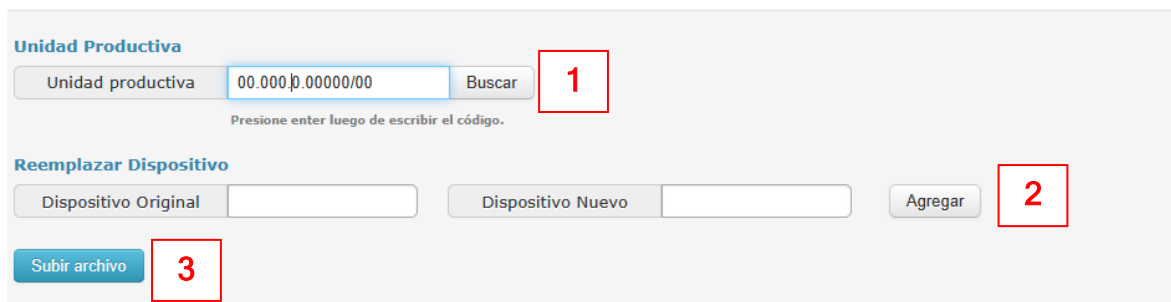
Ingresar al menú [EXISTENCIAS]→[DISPOSITIVOS DE IDENTIFICACIÓN]→ [NUEVA REIDENTIFICACIÓN].

Padrones	Identificación	Movimientos	Existencias	Eventos	Sanitario	Administración	Configuración	Registro
			Historico +					
<b>MESA DE AYUDA REGIONAL PAR</b> <b>A partir del 9 de agosto de 2021, l</b> <ul style="list-style-type: none"> <li>C.R Buenos Aires Norte. Tel: (011) - 3146</li> <li>C.R Buenos Aires Sur. Tel: (011) - 444031</li> <li>C.R Chaco-Formosa. Tel: (011) - 44725287, mail: ayudachaco@senasa.gob.ar</li> <li>C.R Córdoba. Tel: (011) - 44756213, mail: ayudacordoba@senasa.gob.ar</li> <li>C.R Corrientes-Misiones. Tel: (011) - 44496513, mail: ayudacormis@senasa.gob.ar</li> <li>C.R Cuyo (Mendoza - San Juan - La Rioja): (011) - 28991810, mail: ayudacuyo@senasa.gob.ar</li> <li>C.R Entre Ríos. Tel: (011) - 44758038, mail: ayudaentrieros@senasa.gob.ar</li> <li>C.R La Pampa-San Luis. Tel: (011) - 44759159, mail: ayudalpsl@senasa.gob.ar</li> </ul>			Dispositivos de Identificación +		Nueva Declaración			
			Novedades +		Nueva Reidentificación			
			Modificar Stock		Nuevos Microchips			
			Autorizar Actualización de Stock		Dispositivos declarados			
					Edición Masiva			
					Inscripción UE			
					Trazabilidad individual			
					Consultar cambios de radicación			

## 7. DECLARACIÓN DE DISPOSITIVOS DE REIDENTIFICACIÓN MANUALMENTE POR AUTOGESTIÓN U OFICINA LOCAL

Padrones Identificación Movimientos Existencias Eventos Sanitario Administración Configuración Registro Unico Ayuda **Vista Bovinos**

### Declaración de dispositivos de reidentificación

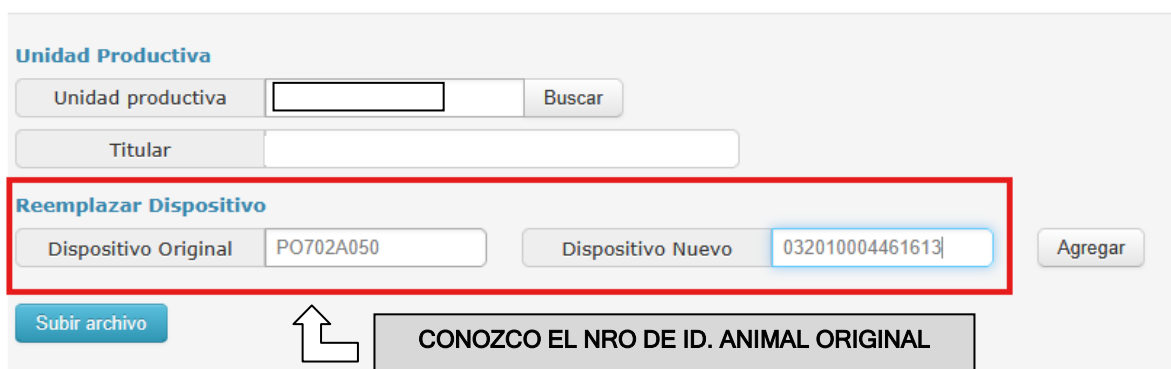


1. Ingresar el Nro. de RENSPA en el campo **[Unidad Productiva]**<sup>1</sup>, luego presionar la tecla [ENTER] para que traiga la información del titular del RENSPA. De no poseer el dato de RENSPA puede utilizar la función [Buscar] y filtrar por titular, nombre de establecimiento o código de establecimiento.

2. En **[Reemplazar Dispositivo]**<sup>2</sup> se carga manualmente cada reemplazo en la identificación a realizar en los animales, colocando el [Dispositivo Original] al cual va a reemplazar por un [Dispositivo Nuevo].

Padrones Identificación Movimientos Existencias Eventos Sanitario Administración Configuración Registro Unico A

### Declaración de dispositivos de reidentificación



Luego debe apretar el botón [Agregar] para generar la asociación entre el dispositivo original y el dispositivo por el cual va a ser reemplazado.

Cada vínculo entre el dispositivo original – dispositivo nuevo se mostrará debajo. Se podrán agregar todos los reemplazos que desee realizar. Una vez terminada la carga, debe apretar el botón azul **[Reidentificar]** para guardar los nuevos

dispositivos en SIGSA.

#### Declaración de dispositivos de reidentificación

**Unidad Productiva**

Unidad productiva

Buscar

Titular


**Reemplazar Dispositivo**

Dispositivo Original

Dispositivo Nuevo

Agregar

Subir archivo

Dispositivo Original	Dispositivo Nuevo	
PO702A050	032010004461613	

Reidentificar

El dispositivo original reemplazado desaparecerá de los dispositivos que posee la Unidad Productiva declarados como aplicados en sus animales.

**Respuesta**

×

Los dispositivos han sido reemplazados con éxito.

Aceptar

En caso de no conocer la identificación original del animal por pérdida de todo tipo de identificación, debe realizar su reidentificación y en SIGSA dejar vacío el casillero de **[Dispositivo Original]** y solo colocar el número de dispositivo de identificación electrónico con el cual reidentifique el animal en **[Dispositivo Nuevo]**

## Declaración de dispositivos de reidentificación


**Unidad Productiva**

Unidad productiva  Buscar

Titular

**Reemplazar Dispositivo**

Dispositivo Original  Dispositivo Nuevo  Agregar

Subir archivo  DESCONOZCO EL NRO DE ID. ANIMAL ORIGINAL

## Declaración de dispositivos de reidentificación

**Unidad Productiva**


Unidad productiva  Buscar

Titular

**Reemplazar Dispositivo**

Dispositivo Original  Dispositivo Nuevo  Agregar

Subir archivo

Dispositivo Original	Dispositivo Nuevo	
-	032010004461616	

Reidentificar

Una vez terminada la carga, debe apretar el botón azul **[Reidentificar]** para guardar los nuevos dispositivos en SIGSA.

**Respuesta** ×

Los dispositivos han sido reemplazados con éxito.

Aceptar

## 8. DECLARACIÓN DE DISPOSITIVOS DE REIDENTIFICACIÓN MEDIANTE IMPORTACIÓN DE ARCHIVO FORMATO TXT

3. El botón azul de [Subir Archivo]<sup>3</sup> de dispositivos de reidentificación electrónicos está asociado a la carga masiva de dispositivos de reemplazo.

El formato del archivo debe ser: **DISPOSITIVO ORIGINAL-DISPOSITIVO NUEVO;**  
**DISPOSITIVO ORIGINAL-DISPOSITIVO NUEVO,**

Dispositivo original GUIÓN DEL MEDIO Dispositivo nuevo separado del siguiente reemplazo por PUNTO Y COMA

Ejemplo: AA000A001-0320100000000000;AA000A002-  
0320100000000001;AA000A004-0320100000000005




Unidad productiva
Buscar

Titular

Reemplazar Dispositivo

Dispositivo Original
Dispositivo Nuevo
Agregar

Subir archivo

Dispositivo Original	Dispositivo Nuevo	
AA000A001	0320100000000000	
AA000A002	0320100000000001	
AA000A004	0320100000000005	

Reidentificar

Una vez terminada la carga, debe apretar el botón azul [Reidentificar] para realizar el cambio y guardar los nuevos dispositivos en SIGSA.

## CONTACTO

Ante cualquier duda o inconveniente comuníquese con [hacelafacil@senasa.gob.ar](mailto:hacelafacil@senasa.gob.ar) o mesas de ayuda regional para la atención de autogestión y oficina local.

- C.R Buenos Aires Norte. Mail: [ayudabanorte@senasa.gob.ar](mailto:ayudabanorte@senasa.gob.ar)
- C.R Buenos Aires Sur. Mail: [ayudabasur@senasa.gob.ar](mailto:ayudabasur@senasa.gob.ar)
- C.R Chaco-Formosa. Mail: [ayudachacofor@senasa.gob.ar](mailto:ayudachacofor@senasa.gob.ar)
- C.R Córdoba. Mail: [ayudacordoba@senasa.gob.ar](mailto:ayudacordoba@senasa.gob.ar)
- C.R Corrientes-Misiones. Mail: [ayudacormis@senasa.gob.ar](mailto:ayudacormis@senasa.gob.ar)

- C.R Cuyo (Mendoza - San Juan - La Rioja. Mail: [ayudacuyo@senasa.gob.ar](mailto:ayudacuyo@senasa.gob.ar)
- C.R Entre Ríos. Mail: [ayudaentrierios@senasa.gob.ar](mailto:ayudaentrierios@senasa.gob.ar)
- C.R La Pampa-San Luis. Mail: [ayudalpsi@senasa.gob.ar](mailto:ayudalpsi@senasa.gob.ar)
- C.R Metropolitano (C. Federal y alrededores). Mail: [ayudametro@senasa.gob.ar](mailto:ayudametro@senasa.gob.ar)
- C.R NOA Norte (Salta-Jujuy). Mail: [ayudanoanorte@senasa.gob.ar](mailto:ayudanoanorte@senasa.gob.ar)
- C.R NOA Sur (Catamarca-Sgo del Estero-Tucumán) Mail :  
[ayudanoasur@senasa.gob.ar](mailto:ayudanoasur@senasa.gob.ar)
- C.R Patagonia Norte (Rio Negro-Neuquén). Mail: [ayudapatnorte@senasa.gob.ar](mailto:ayudapatnorte@senasa.gob.ar)
- C.R Patagonia Sur (Chubut-Sta. Cruz-T. del Fuego) Mail:  
[ayudapatsur@senasa.gob.ar](mailto:ayudapatsur@senasa.gob.ar)
- C.R Santa Fe. Mail: [ayudasantafe@senasa.gob.ar](mailto:ayudasantafe@senasa.gob.ar)